

De conformidad con lo previsto en la Circular 5 y 9 /2010 del Mercado Alternativo Bursátil [MAB], por medio de la presente, se pone a disposición del mercado la siguiente información relativa a Cátenon, SA.

INFORME DE AVANCE DE RESULTADOS TERCER TRIMESTRE EJERCICIO 2014

La información que se detalla en el presente informe, constituye un avance sobre las cifras de ventas, facturación, gasto y eficiencia consolidada obtenidas por el Grupo a lo largo de los tres trimestres del 2014 y se han elaborado a partir de la información auditada del primer semestre y no auditada del tercer trimestre puesta a disposición del Consejo de Administración. Por tanto ésta información no sustituye ni equivale al informe financiero anual previsto en la Circular 9/2010 del MAB y que será convenientemente comunicado en plazo establecido en la referida Circular.

AVANCE DE LA EVOLUCIÓN DE NEGOCIO TERCER TRIMESTRE DEL 2014

EVOLUCIÓN DEL NEGOCIO TRIMESTRAL Q3-13 vs Q3-14

En el siguiente cuadro se presentan los resultados reales acumulados a 30 de Septiembre de 2014.

	Acumulado Q3 2013	Acumulado Q3 2014	Dif % ac. Q3 2014 vs. Ac. Q3 2013
Ventas contratadas	7.193.456	14.195.735	97%
Cifra de negocios	4.635.990	5.921.323	28%
Gastos de personal	-3.653.188	-3.138.975	-14%
Gastos de gestion del conocimiento	-34.213	-42.077	23%
Gastos de marketing	-12.344	-24.555	99%
Gastos de IT	-184.331	-203.092	10%
Gastos generales	-1.206.130	-1.353.445	12%
Total costs	-5.090.206	-4.762.145	-6%
Margen Operativo	-454.217	1.159.177	355%
Trabajos realizados por el grupo para su activo	450.000	445.500	-1%
Gastos de reestructuracion	-345.761	-103.128	
EBITDA	-349.978	1.501.550	529%

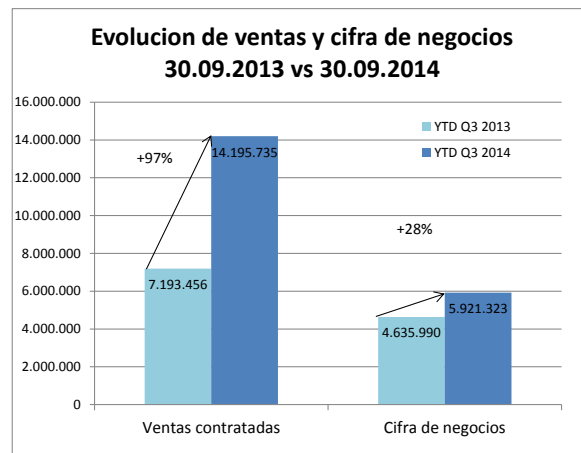
La evolución de las principales magnitudes del negocio consolidadas del Grupo a cierre del tercer trimestre del año se encuentran alineadas con las proyecciones anunciadas para el final del 2014.



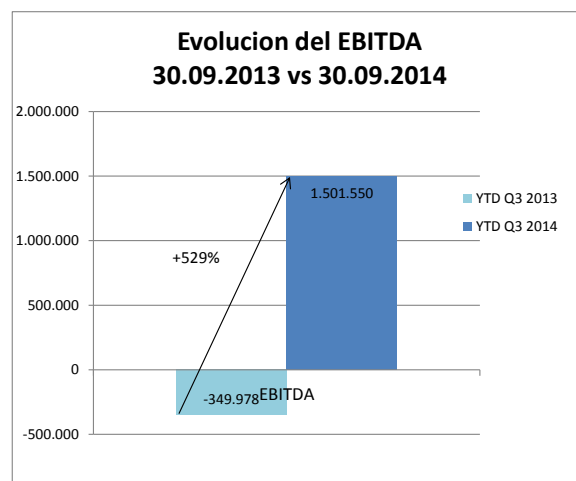
En los siguientes gráficos se compara la evolución a cierre del tercer trimestre de las ventas contratadas y cifra de negocio.

Hay un incremento significativo en la cifra de ventas contratadas, debido en gran parte a la firma en el mes de septiembre un proyecto "llave en mano" en el sector media.

Se mantiene en el Q3 la mejora de un 28% del primer semestre en la facturación acumulada con relación al Q3 del 2013.

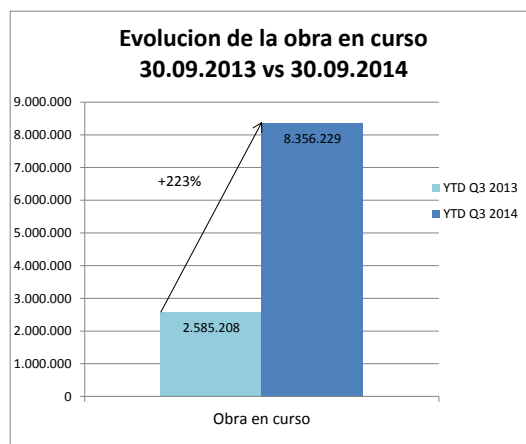


Por otro lado, la eficiencia, medida en términos de EBITDA, mejora pasando de un EBITDA negativo en el Q3 del 2013 cifrado en -349.978€, a un EBITDA positivo a cierre del Q3 del 2014 de +1.501.550. También mejora la contribución a la eficiencia del Q3 con relación al primer semestre del 2014.

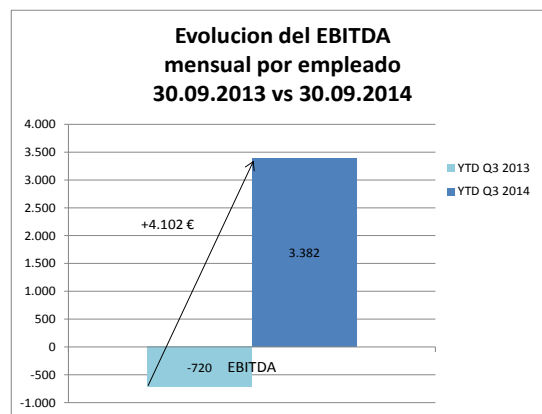
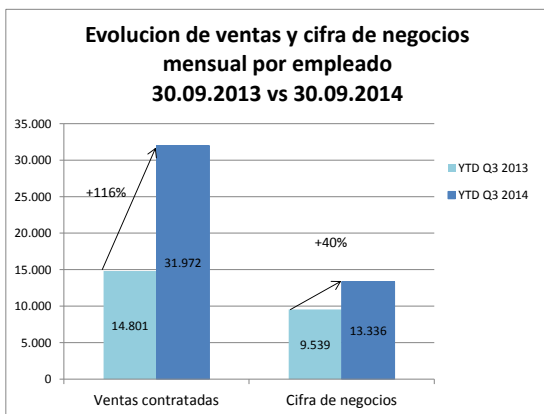




Con relación a la "obra en curso" que indica la parte del servicio correspondiente a la venta contratada todavía pendiente de ejecutar por parte de Cáteron, muestra una evolución positiva. Se triplica el índice con relación al 2013 y mejora con relación a los trimestres anteriores debido al incremento de la venta de proyectos.



Finalmente los ratios de eficiencia por empleado mejoran con relación al mismo periodo del año anterior.



En Madrid a 1 de Octubre de 2014

Javier Ruiz de Azcárate Varela
Presidente del Consejo de Administración
Grupo Cáteron