



TALENT THROUGH TECHNOLOGY

OTRA INFORMACIÓN RELEVANTE

En virtud de lo previsto en el artículo 17 del Reglamento (UE) nº 596/2014 sobre abuso de mercado y en el artículo 227 del texto refundido de la Ley del Mercado de Valores, aprobado por el Real Decreto Legislativo 6/2023, de 17 de marzo, y disposiciones concordantes, así como en la Circular 3/2020 de BME MTF Equity, ponemos en su conocimiento la siguiente información relativa a Cátenon, SA.

ESTADOS FINANCIEROS INTERMEDIOS CORRESPONDIENTES AL PERIODO TERMINADO EL 30 DE JUNIO 2023

OTRA INFORMACIÓN RELEVANTE

A continuación ponemos en su conocimiento la siguiente información relativa a Catenon SA:

BALANCE DE SITUACION DE CATENON SA A 30 DE JUNIO 2023 Y 31 DE DICIEMBRE 2022 (Expresados en euros)

ACTIVO	Notas de la Memoria	30.06.2023	31.12.2022
A) ACTIVO NO CORRIENTE		2.859.307	3.503.482
I. Inmovilizado intangible	5	146.527	303.674
1. Desarrollo		146.527	294.726
5. Aplicaciones informáticas		-	8.948
II. Inmovilizado material	6	1.195	1.446
2. Instalaciones técnicas, y otro inmovilizado material		1.195	1.446
IV. Inversiones en empresas del grupo y asociadas a largo plazo		2.289.918	2.830.525
1. Instrumentos de patrimonio		2.289.918	2.830.525
5. Otros activos financieros		-	-
V. Inversiones financieras a largo plazo	8	205.908	205.908
1. Instrumentos de patrimonio		7.939	7.939
5. Otros activos financieros		197.970	197.970
VI. Activos por impuesto diferido	15	215.758	161.928
B) ACTIVO CORRIENTE		2.711.750	2.577.949
III. Deudores comerciales y otras cuentas a cobrar	9	1.668.919	1.656.819
1. Clientes por ventas y prestaciones de servicios		161.360	168.516
2. Clientes empresas del grupo y asociadas		1.419.731	1.402.382
3. Deudores varios		1.155	6.295
6. Otros créditos con Administraciones Públicas		86.673	79.625
IV. Inversiones en empresas del grupo y asociadas		805.925	645.588
2. Créditos a empresas del grupo y asociadas		805.925	42.082
5. Otros Activos Financieros		-	603.505
V. Inversiones financieras a corto plazo	8	19.900	38.599
1. Instrumentos de patrimonio		-	-
5. Otros Activos Financieros		19.900	38.599
VI. Periodificaciones a corto plazo		130.287	157.705
VII. Efectivo y otros activos líquidos equivalentes	10	86.718	79.239
TOTAL ACTIVO (A+B)		5.571.057	6.081.431

PATRIMONIO NETO Y PASIVO	Notas de la Memoria	30.06.2023	31.12.2022
A) PATRIMONIO NETO		2.729.044	3.428.498
A-1) Fondos propios		2.656.321	3.341.231
I. Capital	11.1	374.677	374.677
1. Capital escriturado		374.677	374.677
II. Prima de emisión	11.2	-	-
III. Reservas	11.3	3.099.343	2.301.664
1. Legal y estatutaria		74.935	74.935
2. Otras reservas		3.024.408	2.226.729
IV. Acciones y participaciones en patrimonio propias	11.4	(659.420)	(566.177)
V. Resultado de ejercicios anteriores		-	-
VII. Resultado del ejercicio	11.5	(158.279)	1.231.067
A-3) Subvenciones, donaciones y legados recibidos		72.723	87.267
B) PASIVO NO CORRIENTE		600.098	693.383
I. Provisiones a largo plazo		14.996	14.996
4. Otras provisiones		14.996	14.996
II. Deudas a largo plazo	13	560.861	649.298
2. Deudas con entidades de crédito		435.902	524.339
5. Otros pasivos financieros		124.959	124.959
IV. Pasivos por impuesto diferido	15	24.241	29.089
C) PASIVO CORRIENTE		2.241.915	1.959.550
III. Deudas a corto plazo	13	994.182	543.539
2. Deudas con entidades de crédito		484.370	540.996
4. Otros pasivos financieros		509.812	2.544
IV. Deudas con empresas del grupo y asociadas a CP		790.491	964.019
V. Acreedores comerciales y otras cuentas a pagar		457.241	451.991
2. Proveedores empresas del grupo y asociadas		6.552	3.588
4. Otros acreedores		450.689	448.403
TOTAL PATRIMONIO NETO Y PASIVO (A+B+C)		5.571.057	6.081.431



TALENT THROUGH TECHNOLOGY

OTRA INFORMACIÓN RELEVANTE

CUENTA DE PÉRDIDAS Y GANANCIAS DE CATENON SA PARA LOS PERIODOS DE 6 MESES TERMINADOS A 30 DE JUNIO 2023 Y 2022 (Expresados en euros)

	30/06/2023	30/06/2022
A) OPERACIONES CONTINUADAS		
1. Importe neto de la cifra de negocios	1.994.552	1.649.702
b) Prestaciones de servicios	1.994.552	1.649.702
2. Trabajos realizados por el grupo para su activo	-	35.474
3. Aprovisionamientos	(45.198)	(23.462)
4. Otros ingresos de explotación	5.162	6.203
a) Ingresos accesorios y otros de gestión corriente	5.162	6.203
b) Subvenciones incorporadas al resultado del ejercicio	-	-
5. Gastos de personal	(419.118)	(386.979)
a) Sueldos, salarios y asimilados	(342.535)	(321.752)
b) Cargas sociales	(76.582)	(65.227)
6. Otros gastos de explotación	(1.021.265)	(772.889)
c) Pérdidas, deterioro y variación de provisiones por operaciones comerciales	(5.489)	(3.753)
d) Otros gastos de gestión corriente	(1.015.776)	(769.137)
7. Amortización del inmovilizado	(157.398)	(153.723)
9. Imputación de subvenciones de inmovilizado no financiero y otras	19.393	19.393
8. Deterioro y resultado por enajenaciones de inmovilizado		
a) Deterioros y pérdidas	-	-
b) Resultado enajenaciones y otras	-	-
9. Otros resultados	-	991
10. Deterioro y resultado por enajenaciones de instrumentos financieros	(550.607)	(23.500)
a) Deterioros y pérdidas	(550.607)	(23.500)
b) Resultado enajenaciones y otras	-	-
A.1) RESULTADO DE EXPLOTACIÓN (1+2+3+4+5+6+7+8+9+10+11+12+13)	(174.479)	351.209
11. Ingresos financieros	-	0
b) De valores negociables y otros instrumentos financieros	-	0
- De terceros	-	0
12. Gastos financieros	(23.856)	(12.684)
b) Por deudas con terceros	(23.856)	(12.684)
13. Diferencias de cambio	393	(156)
a) Imputación al resultado del ejercicio de la diferencia de conversión	393	(156)
A.2) RESULTADO FINANCIERO (14+15+16+17+18)	(23.463)	(12.840)
A.3) RESULTADO ANTES DE IMPUESTOS (A.1+A.2+19+20+21)	(197.942)	338.369
14. Impuestos sobre beneficios	39.662	(2.851)
A.4) RESULTADO DEL EJERCICIO PROCEDENTE DE OPERACIONES CONTINUADAS (A.3+22)	(158.279)	335.518
A.5) RESULTADO CONSOLIDADO DEL EJERCICIO (A.4+23)	(158.279)	335.518



TALENT THROUGH TECHNOLOGY

OTRA INFORMACIÓN RELEVANTE

ESTADOS FINANCIEROS E INFORME DE GESTION CONSOLIDADOS A 30 DE JUNIO 2023
DE CATENON SA Y SOCIEDADES DEPENDIENTES
Y SU CORRESPONDIENTE INFORME DE REVISION LIMITADA



SW Auditores España, S.L.P.
Member SW International

Paseo de la Castellana, 137 – 17ª pl.
28046 Madrid
Teléfono: +34 91 451 70 30
Fax: +34 91 399 06 41
www.sw-spain.com

INFORME DE REVISIÓN LIMITADA SOBRE LOS ESTADOS FINANCIEROS CONSOLIDADOS

A los Accionistas de **CATENON, S.A.**, por encargo del Consejo de Administración

Informe sobre los estados financieros intermedios consolidados

Introducción

Hemos realizado una revisión limitada de los estados financieros intermedios consolidados adjuntos (en adelante los estados financieros intermedios) de **Catenon, S.A.** (en adelante la Sociedad dominante) y **sociedades dependientes** (en adelante el Grupo), que comprenden el balance consolidado al 30 de junio de 2023, la cuenta de pérdidas y ganancias consolidada, el estado de cambios en el patrimonio neto consolidado, estado de flujos de efectivo consolidado y las notas explicativas correspondientes al período intermedio de 6 meses terminado en dicha fecha. Los administradores de la Sociedad dominante son responsables de la elaboración de dichos estados financieros intermedios consolidados de acuerdo con el marco normativo de información financiera que resulta de aplicación para la preparación de información financiera intermedia. Nuestra responsabilidad es expresar una conclusión sobre estos estados financieros intermedios consolidados basada en nuestra revisión limitada.

Alcance de la revisión

Hemos realizado nuestra revisión limitada de acuerdo con la Norma Internacional de Trabajos de Revisión 2410, "Revisión de Información Financiera Intermedia realizada por el Auditor Independiente de la Entidad". Una revisión limitada de estados financieros intermedios consiste en la realización de preguntas, principalmente al personal responsable de los asuntos financieros y contables, y en la aplicación de procedimientos analíticos y otros procedimientos de revisión.

Una revisión limitada tiene un alcance sustancialmente menor que el de una auditoría realizada de acuerdo con la normativa reguladora de la auditoría de cuentas vigente en España y, por consiguiente, no nos permite asegurar que hayan llegado a nuestro conocimiento todos los asuntos importantes que pudieran haberse identificado en una auditoría. Por tanto, no expresamos una opinión de auditoría de cuentas sobre los estados financieros intermedios consolidados adjuntos.

Conclusión

Como resultado de nuestra revisión limitada, que en ningún momento puede ser entendida como una auditoría de cuentas, no ha llegado a nuestro conocimiento ningún asunto que nos haga concluir que los estados financieros intermedios consolidados adjuntos no expresan, en todos sus aspectos significativos, la imagen fiel del patrimonio consolidado y de la situación financiera consolidada de **Catenon, S.A. y sociedades dependientes** al 30 de junio de 2023, y de los resultados consolidados de sus operaciones y de sus flujos de efectivo consolidados para el período de seis meses terminado en dicha fecha, de conformidad con el marco normativo de información financiera que resulta de aplicación y, en particular, con los principios y criterios contables contenidos en el mismo.



Otras cuestiones

Informe de gestión Intermedio Consolidado

El informe de gestión intermedio consolidado adjunto del período de seis meses terminado el 30 de junio de 2023 contiene las explicaciones que los administradores de la Sociedad dominante consideran oportunas sobre los hechos importantes acaecidos en este período y su incidencia en los estados financieros intermedios consolidados presentados, de los que no forma parte. Hemos verificado que la información contable que contiene el citado informe de gestión consolidado concuerda con los estados financieros intermedios consolidados del período de seis meses terminado el 30 de junio de 2023. Nuestro trabajo se limita a la verificación del informe de gestión intermedio consolidado con el alcance mencionado en este mismo párrafo y no incluye la revisión de información distinta de la obtenida a partir de los registros contables de **Catenon, S.A. y sociedades dependientes**.

Preparación de este informe de revisión

Este informe ha sido preparado a petición del Consejo de Administración de **Catenon, S.A.** en relación con la publicación del informe financiero semestral y del correspondiente informe de revisión limitada de los estados financieros intermedios consolidados requeridos por el artículo Segundo apartado 2.1 a) de la Circular 3/2020 y la Circular 2/2022 del BME MTF Equity sobre Información a suministrar por empresas incorporadas a negociación en el segmento BME Growth de BME MTF Equity.

SW Auditores España, S.L.P.

(nº ROAC S1620)

José María Gredilla Bastos
Socio
(nº ROAC 3474)
21 de septiembre de 2023



SW AUDITORES ESPAÑA,
SLP.

2023 Núm. 01/23/19252

.....
Informe de auditoría de cuentas sujeto
a la normativa de auditoría de cuentas
española o internacional
.....

**CATENON, S.A.
Y SOCIEDADES DEPENDIENTES**

**ESTADOS FINANCIEROS INTERMEDIOS
E INFORME DE GESTION CONSOLIDADOS
A 30 DE JUNIO DE 2023**



CATENON, S.A. Y SOCIEDADES DEPENDIENTES

Estados financieros intermedios consolidados correspondientes al periodo terminado el 30 de junio de 2023

BALANCE CONSOLIDADO A 30 DE JUNIO DE 2023 Y 31 DE DICIEMBRE DE 2022

(Expresado en Euros)

ACTIVO	Notas de la Memoria	30/06/2023	31/12/2022	PATRIMONIO NETO Y PASIVO	Notas de la Memoria	30/06/2023	31/12/2022
A) ACTIVO NO CORRIENTE		1.668.782	1.581.072	A) PATRIMONIO NETO		2.944.558	2.687.338
I. Inmovilizado intangible	4	620.251	695.831	A-1) Fondos propios		2.744.576	2.724.745
2. Otro inmovilizado intangible		620.251	695.831	I. Capital	9.1	374.677	374.677
II. Inmovilizado material	5	2.452	3.142	1. Capital escruturado		374.677	374.677
2. Instalaciones técnicas, y otro inmovilizado material		2.452	3.142	II. Prima de emisión	9.2	-	-
IV. Inversiones en empresas del grupo y asociadas a largo plazo	16.1	227.367	284.144	III. Reservas	9.3	2.767.790	1.570.882
1. Participaciones Puestas en equivalencia		227.367	284.144	1. Legal y estatutaria		74.935	74.935
V. Inversiones financieras a largo plazo	6	283.994	261.273	2. Otras reservas		2.692.854	1.495.947
1. Instrumentos de patrimonio		8.849	8.239	IV. Acciones y participaciones en patrimonio propias	9.4	(659.420)	(566.177)
5. Otros activos financieros		255.144	253.034	VII. Resultado del ejercicio atribuido a la sociedad dominante	9.5	261.529	1.345.363
VI. Activos por impuesto diferido	13	554.718	356.682	A-2) Ajustes por cambios de valor		127.259	(124.674)
				I. Diferencias de conversión	10	127.259	(124.674)
				A-3) Subvenciones, donaciones y legados recibidos		72.723	87.267
				A-4) Socios externos		-	-
				B) PASIVO NO CORRIENTE		750.999	928.092
				I. Provisiones a largo plazo		14.996	14.996
				4. Otras provisiones	12	14.996	14.996
				II. Deudas a largo plazo	11.1	711.762	884.007
				2. Deudas con entidades de crédito		586.803	759.048
				2.1. Préstamos Participativos		-	-
				2.2. Otros Préstamos		586.803	759.048
				5. Otros pasivos financieros		124.959	124.959
				IV. Pasivos por impuesto diferido	13	24.241	29.089
				C) PASIVO CORRIENTE		2.564.377	2.256.327
III. Deudores comerciales y otras cuentas a cobrar		3.618.461	3.284.821	III. Deudas a corto plazo	11	1.344.857	815.568
1. Clientes por ventas y prestaciones de servicios	7	3.357.118	3.108.863	2. Deudas con entidades de crédito	11	835.045	811.570
2. Sociedades puestas en equivalencia	16.1	140.431	49.157	2.1. Préstamos Participativos		-	-
4. Otros deudores		0	17.524	2.2. Otros Préstamos		835.045	811.570
6. Otros créditos con las Administraciones Públicas.	13	120.911	109.278	4. Otros pasivos financieros		509.812	3.998
IV. Inversiones en empresas del grupo y asociadas a corto plazo				V. Acreedores comerciales y otras cuentas a pagar		1.197.469	1.367.235
1. Créditos a sociedades puesta en equivalencia	16.1	168.659	72.884	2. Sociedades puestas en equivalencia		1.125	1.000
V. Inversiones financieras a corto plazo	9	44.721	38.071	4. Otros acreedores	16.1	1.196.344	1.366.235
VI. Periodificaciones a corto plazo		158.497	200.282	VI. Periodificaciones a corto plazo	11 y 15	22.052	73.523
VII. Efectivo y otros activos líquidos equivalentes	8	600.813	694.627	TOTAL PATRIMONIO NETO Y PASIVO (A+B+C)		6.259.933	5.871.757
TOTAL ACTIVO (A+B)		6.259.933	5.871.757				

**CUENTA DE PÉRDIDAS Y GANANCIAS CONSOLIDADA PARA
LOS PERÍODOS DE SEIS MESES TERMINADOS
A 30 DE JUNIO DE 2023 Y 2022
(Expresado en Euros)**

	Notas de la Memoria	30/06/2023	30/06/2022
A) OPERACIONES CONTINUADAS			
1. Importe neto de la cifra de negocios	14 y 20	6.541.373	5.747.879
b) Prestaciones de servicios		6.541.373	5.747.879
3. Trabajos realizados por el grupo para su activo	4	232.334	145.883
4. Aprovisionamientos		(59.314)	(108.327)
5. Otros ingresos de explotación		32.629	25.615
a) Ingresos accesorios y otros de gestión corriente		32.629	25.615
6. Gastos de personal		(4.072.694)	(2.985.129)
a) Sueldos, salarios y asimilados		(3.203.211)	(2.417.881)
b) Cargas sociales	14	(869.483)	(567.248)
7. Otros gastos de explotación		(1.629.018)	(1.178.940)
c) Pérdidas, deterioro y variación de provisiones por operaciones comerciales	7	(89.626)	(20.572)
d) Otros gastos de gestión corriente		(1.539.391)	(1.158.368)
8. Amortización del inmovilizado	4 y 5	(308.603)	(226.471)
9. Imputación de subvenciones de inmovilizado no financiero y otras		19.393	19.393
11. Deterioro y resultado por enajenaciones de inmovilizado		-	-
a) Deterioros y pérdidas		-	-
b) Resultado enajenaciones y otras		-	-
12. Resultado por pérdida de control de participaciones consolidadas		-	-
13. Otros resultados		(35.251)	(23.068)
A.1) RESULTADO DE EXPLOTACIÓN (1+2+3+4+5+6+7+8+9+10+11+12+13)		720.849	1.416.835
14. Ingresos financieros		286	67
b) De valores negociables y otros instrumentos financieros		286	67
- En empresas del grupo y asociadas		-	-
- De terceros	14	286	67
15. Gastos financieros		(25.020)	(24.404)
b) Por deudas con terceros	14	(25.020)	(24.404)
16. Diferencias de cambio		206.903	229.653
a) Imputación al resultado del ejercicio de la diferencia de conversión	14	206.903	229.653
A.2) RESULTADO FINANCIERO (14+15+16)		182.168	205.316
19. Participación en beneficios (pérdidas) de sociedades puestas en equivalencia		(787.000)	49.177
A.3) RESULTADO ANTES DE IMPUESTOS (A.1+A.2+19)		116.017	1.671.328
22. Impuestos sobre beneficios	13	145.512	(308.632)
A.4) RESULTADO DEL EJERCICIO PROCEDENTE DE OPERACIONES CONTINUADAS (A.3+22)		261.529	1.362.696
B) OPERACIONES INTERRUMPIDAS			
A.5) RESULTADO CONSOLIDADO DEL EJERCICIO (A.4+B)	12.5	261.529	1.362.696
Resultado atribuido a la Sociedad dominante		261.529	1.362.696
Resultado atribuido a socios externos		-	-



CATENON, S.A. Y SOCIEDADES DEPENDIENTES

Estados financieros intermedios consolidados correspondientes al periodo terminado el 30 de junio de 2023

ESTADO DE CAMBIOS EN EL PATRIMONIO NETO CONSOLIDADO CORRESPONDIENTES A LOS PERIODOS INTERMEDIOS TERMINADOS EL 30 DE JUNIO DE 2023 Y 31 DE DICIEMBRE DE 2022 (Expresado en Euros)

A) ESTADO DE INGRESOS Y GASTOS RECONOCIDOS

	30/06/2023	31/12/2022
A) Resultado consolidado del ejercicio	261.529	1.362.696
Ingresos y gastos imputados directamente al patrimonio neto	-	-
III. Subvenciones, donaciones y legados recibidos	(14.545)	(14.545)
V. Diferencias de conversión	251.934	(192.621)
B) Total ingresos y gastos imputados directamente en el patrimonio neto (III+V)	237.389	(207.166)
C) Total transferencias a la cuenta de pérdidas y ganancias	-	-
TOTAL DE INGRESOS Y GASTOS CONSOLIDADOS RECONOCIDOS (A+B+C)	498.918	1.155.531

B) ESTADO TOTAL DE CAMBIOS EN EL PATRIMONIO NETO CONSOLIDADO

	Capital	Prima de emisión	Reservas y resultados ejercicios anteriores	Acciones y participaciones en patrimonio propias	Resultado del ejercicio atribuido a la sociedad dominante	Ajustes por cambios de valor	Subvenciones, donaciones y legados recibidos	Socios Externos	Total
L. SALDO, FINAL AÑO 2021	374.677	1.707.043	(1.687.692)	(278.029)	1.270.910	856.156	116.356	(111.133)	2.248.288
I. Total ingresos y gastos consolidados reconocidos	-	-	-	-	1.345.363	(980.831)	(29.089)	-	335.443
II. Operaciones con socios o propietarios	-	-	123.387	(288.148)	-	-	-	111.133	(53.627)
1. Aumentos de capital	-	-	-	-	-	-	-	-	-
5. Operaciones con acciones propias	-	-	123.387	(288.148)	-	-	-	-	(164.761)
7. Otras operaciones con socios o propietarios	-	-	-	-	-	-	-	111.133	111.133
III. Otras variaciones del patrimonio neto	-	(1.707.043)	3.135.187	-	(1.270.910)	-	-	-	157.234
1. Distribución del resultado	-	-	1.270.910	-	(1.270.910)	-	-	-	-
2. Otras variaciones del patrimonio neto	-	(1.707.043)	1.864.278	-	-	-	-	-	-
M. SALDO, FINAL AÑO 2022	374.677	-	1.570.882	(566.177)	1.345.362	(124.674)	87.267	-	2.687.338
I. Total ingresos y gastos consolidados reconocidos	-	-	-	-	261.529	251.934	(14.545)	-	498.918
II. Operaciones con socios o propietarios	-	-	57.179	(93.243)	-	-	-	-	(36.064)
1. Aumentos de capital	-	-	-	-	-	-	-	-	-
5. Operaciones con acciones propias	-	-	57.179	(93.243)	-	-	-	-	(36.064)
7. Otras operaciones con socios o propietarios	-	-	-	-	-	-	-	-	-
III. Otras variaciones del patrimonio neto	-	-	1.139.728	-	(1.345.362)	-	-	-	(205.634)
1. Distribución del resultado	-	-	1.345.362	-	(1.345.362)	-	-	-	-
2. Otras variaciones del patrimonio neto	-	-	(205.634)	-	-	-	-	-	(205.634)
N. SALDO, FINAL JUNIO 2023	374.677	-	2.767.789	(659.420)	261.529	127.259	72.723	-	2.944.558

**ESTADO DE FLUJOS DE EFECTIVO CONSOLIDADO
CORRESPONDIENTE AL PERIODO INTERMEDIO TERMINADO EL
30 DE JUNIO DE 2023 Y 2022
(Expresado en Euros)**

		30.06.2023	30.06.2022
A) FLUJOS DE EFECTIVO DE LAS ACTIVIDADES DE EXPLOTACIÓN	Notas de la memoria	404.448	540.312
1. Resultado del ejercicio antes de impuestos.		116.017	1.671.328
2. Ajustes del resultado.		462.454	(7.451)
a) Amortización del inmovilizado (+).	4 Y 5	308.603	226.471
b) Correcciones valorativas por deterioro (+/-).	7	89.626	20.572
e) Resultados por bajas y enajenaciones del inmovilizado (+/-).	4 Y 5	-	-
g) Ingresos financieros (-).	14	(286)	(67)
h) Gastos financieros (+).	14	25.020	24.404
i) Diferencias de cambio (+/-).	14	(206.903)	(229.653)
l) Participación en beneficios (pérdidas) de sociedades puestas en equivalencia neto de dividendos (-/+)		246.393	(49.177)
3. Cambios en el capital corriente.		(91.917)	(1.017.201)
b) Deudores y otras cuentas a cobrar (+/-).		(269.314)	(943.248)
c) Otros activos corrientes (+/-).		(53.991)	(1.286)
d) Acreedores y otras cuentas a pagar (+/-).		(169.767)	(6.035)
e) Otros pasivos corrientes (+/-).		(51.472)	(83.502)
f) Otros activos y pasivos no corrientes (+/-).		452.627	16.871
4. Otros flujos de efectivo de las actividades de explotación.		(82.107)	(106.364)
a) Pagos de intereses (-).	14	(25.020)	(24.404)
c) Cobros de intereses (+).	14	286	67
d) Cobros (pagos) por impuesto sobre beneficios(+/-).	13	(57.372)	(82.027)
B) FLUJOS DE EFECTIVO DE LAS ACTIVIDADES DE INVERSIÓN		(241.704)	(127.184)
6. Pagos por inversiones (-).		(260.403)	(145.883)
c) Sociedades asociadas.		-	-
d) Inmovilizado intangible.	4	(232.334)	(145.883)
g) Otros activos financieros.	6	(28.069)	-
7. Cobros por desinversiones (+).		18.699	18.699
g) Otros activos financieros.	6	18.699	18.699
C) FLUJOS DE EFECTIVO DE LAS ACTIVIDADES DE FINANCIACIÓN		(256.558)	(326.064)
9. Cobros y pagos por instrumentos de patrimonio.		(107.787)	(62.600)
c) Adquisición de instrumentos de la sociedad dominante (-).	9.4	(213.085)	(267.053)
d) Enajenación de instrumentos de patrimonio de la sociedad dominante (+).	9.4	119.842	94.039
f) Venta de participaciones a socios externos (+)		-	124.959
g) Subvenciones, donaciones y legados recibidos (+).		(14.545)	(14.545)
10. Cobros y pagos por instrumentos de pasivo financiero.		(148.771)	(263.464)
a) Emisión	11	356.413	-
1. Obligaciones y otros valores negociables (+).		-	-
2. Deudas con entidades de crédito (+).	11	356.413	-
3. Otras deudas (+).		-	-
b) Devolución y amortización de	11	(505.184)	(263.464)
1. Obligaciones y otros valores negociables (-).		-	-
2. Deudas con entidades de crédito (-).	11	(505.184)	(263.464)
E) AUMENTO/DISMINUCIÓN NETA DEL EFECTIVO O EQUIVALENTES (+/--5+/--8+/--12+/- D)		(93.814)	87.064
Efectivo o equivalentes al comienzo del ejercicio	8	694.627	521.526
Efectivo o equivalentes al final del ejercicio	8	600.813	608.590

NOTAS EXPLICATIVAS A LOS ESTADOS FINANCIEROS INTERMEDIOS CONSOLIDADOS CORRESPONDIENTE AL PERIODO TERMINADO EL 30 DE JUNIO DE 2023

1. Actividad y sociedades del Grupo

Catenon, S.A. es la sociedad dominante de un grupo de entidades (en adelante el Grupo o Grupo Catenon) cuyo objeto social, que coincide con su actividad, consiste en la aplicación de las nuevas tecnologías informáticas y de comunicación en el ámbito de los recursos humanos y concretamente en los procesos de selección y preselección de personal, formación, captación y motivación. Dicho objeto social, de acuerdo con los estatutos de la Sociedad Dominante, se puede desarrollar mediante la participación en otras entidades con objeto social similar.

Con fecha 5 de octubre de 2015 la Sociedad Dominante cambió su domicilio social de Ática 5 Pozuelo de Alarcón 28224 Madrid a Paseo de la Castellana 93, 28046 Madrid.

Desde el 6 de junio de 2011 las acciones de la Sociedad cotizan en el Mercado Alternativo Bursátil segmento Empresas en Expansión (en adelante MAB-EE) (Nota 9).

Al cierre del presente periodo intermedio, el Grupo estaba formado por siete entidades que consolidan por integración global (Nota 1.1) y una entidad y un subgrupo de consolidación por el método de la participación (Puesta en equivalencia).

Las cuentas anuales consolidadas del Grupo, las de la Sociedad Dominante y las de la totalidad de las entidades integradas en el Grupo correspondientes al ejercicio terminado el 31 de diciembre de 2022, han sido aprobadas por sus respectivas Juntas Generales de Accionistas sin modificaciones.

1.1. Entidades dependientes

Las entidades dependientes incluidas en el perímetro de consolidación, así como la información relacionada con las mismas se presentan a continuación:

Denominación social	Domicilio	Actividad Principal	Participación		(Euros) Valor Neto
			Directa	Indirecta	Participación
Catenon Iberia, S.A.U	Pº de la Castellana 93 -, 28046 Madrid	Consultoría de RR.HH	100%	-	800.102
Innovaciones para la Gestión de Personas, SL (inactiva)	Pº de la Castellana 93 -, 28046 Madrid	Consultoría de RR.HH	100%	-	3.000
Talent Hackers, SL	Pº de la Castellana 93 -, 28046 Madrid	Consultoría de RR.HH	100%	-	3.000
Catenon Sarl	13 rue du Quatre-Septembre (75002 –París) Francia	Consultoría de RR.HH	100%	-	570.004
Catenon GmbH	Leopoldstr. 244 (80807- Munchen) Alemania	Consultoría de RR.HH	100%	-	610.000
Catenon Serviços de Consultoria, Formacao e Recrutamento em Recursos Humanos LTDA	Avda. Juscelino Kubitschek 1726, Sao Paulo-Brasil	Consultoría de RR.HH	100%	-	-
HUB Innova & Talento SA de CV	Bosques de Alisos 45-A B2-11 Bosques de las Lomas 05210 México DF	Consultoría de RR.HH	11,5%	88,5%	230.206
TOTAL					2.216.311

Los estados financieros de las entidades dependientes se consolidan con las de la Sociedad Dominante por aplicación del método de integración global, eliminando por tanto en el proceso de consolidación los saldos y transacciones efectuadas entre las sociedades consolidadas. Los resultados de las entidades dependientes adquiridas o enajenadas durante el ejercicio se incluyen en las cuentas de resultados consolidadas desde la fecha efectiva de adquisición o hasta la fecha efectiva en que deja de ser entidad dependiente, según corresponda.

CATENON, S.A. Y SOCIEDADES DEPENDIENTES

Estados financieros intermedios consolidados correspondientes al periodo terminado el 30 de junio de 2023

Las reservas de las sociedades dependientes consolidadas por el método de integración global se presentan separadamente de las de Catenon, S.A. en el epígrafe "Reservas en sociedades consolidadas por integración global", del balance consolidado adjunto, haciendo uso de lo dispuesto en el Real Decreto 1159/2010 de 17 de septiembre.

Los estados financieros individuales de la Sociedad Dominante y de las entidades dependientes utilizados para la elaboración de los estados financieros consolidados están referidos a la misma fecha de presentación.

Ninguna de las empresas en las que el Grupo tiene participación cotiza en mercados organizados de valores.

En el anexo I se proporciona la información relevante de estas entidades.

1.2. Sociedades Asociadas

A 30 de junio de 2023 las entidades en las que el Grupo tiene capacidad para ejercer una influencia significativa sin tener el control de las mismas (entidades asociadas) y la información relacionada con las mismas se presentan a continuación:

Denominación social	Domicilio	Actividad Principal	Participación		(Euros) Valor Neto Participación
			Directa	Indirecta	
Catenon India Private Limited	6th Floor, The Kode, Baner - Pashan Link Road, Baner, Pune - 411021, India	Consultoría de RR.HH	20%		76.132
Catenon Singapore Pte Ltd	Axa Tower, 8 Shenton Way, Level 34-01, Singapore 068811	Consultoría de RR.HH	-	20%	1
Light SAS	128 rue de La Boétie, 75008 Paris, France	Consultoría de RR.HH	40%		-

Catenon India Private Limited y Catenon Singapore Private Ltd forman un subgrupo de consolidación que se integra en los presentes estados financieros intermedios por el método de la participación, es decir, por la fracción que representa la participación del Grupo en el patrimonio neto consolidado, una vez considerados los dividendos percibidos de las mismas y otras eliminaciones patrimoniales.

El objeto social de ambas es la consultoría de Recursos Humanos, en particular la selección de personal, y se integra en los presentes estados financieros intermedios en puesta en equivalencia.

Light SAS es una sociedad que tiene por objeto social el desarrollo de software aplicado a la gestión de recursos humanos.

Si como consecuencia de las pérdidas incurridas por una entidad asociada, su patrimonio contable consolidado fuese negativo, en el balance consolidado del Grupo figuraría con valor nulo, sin perjuicio de que se provisionaran las pérdidas adicionales si existe una obligación del Grupo de respaldarla financieramente.

El Grupo Catenon dispone de una opción de compra sobre el 80% de la sociedad Catenon India Private Limited a cierre del ejercicio fiscal 2024 (ampliado de 2023 por la situación de COVID) en caso de cumplirse los objetivos de crecimiento del 10% anual de esta entidad, o de no cumplirse el pago del transition fee.

CATENON, S.A. Y SOCIEDADES DEPENDIENTES

Estados financieros intermedios consolidados correspondientes al periodo terminado el 30 de junio de 2023

1.3. Principales operaciones del primer semestre 2023

a) Variaciones en el perímetro de consolidación

Durante el primer semestre 2023 no se produjo ningún cambio en el perímetro de consolidación del Grupo.

Con fecha 1 de agosto 2022 se completa la liquidación de la sociedad Catenon Insan Kaynaklari Ve Danismanlik Limited Sirketi iniciada en 2020. Catenon Insan Kaynaklari Ve Danismanlik Limited Sirketi sale por lo tanto del perímetro de consolidación.

Con fecha 16 de diciembre 2022 se completa la adquisición del 40% de la sociedad Scale You Up SAS, ahora denominada Light SAS, por parte de Catenon SA y que pasa a consolidar en puesta en equivalencia.

2. Bases de presentación de los estados financieros intermedios consolidados

2.1. Imagen fiel

Los presentes estados financieros intermedios consolidados se han elaborado de acuerdo con las Normas para la Formulación de las Cuentas Anuales Consolidadas aprobadas por Real Decreto 1159/2010, de 17 de septiembre y conforme a lo previsto en el Real Decreto 1514/2007, de 16 de noviembre, modificado parcialmente por Real Decreto 1159/2010, de 17 de septiembre por el que se aprueba el Plan General de Contabilidad y por el Real Decreto 602/2016 de 2 de diciembre, de forma que muestran la imagen fiel del patrimonio y de la situación financiera consolidada del Grupo al 30 de junio de 2023, de los resultados de las operaciones del Grupo durante el primer semestre de 2023, así como la veracidad de los flujos incorporados en el estado de flujos de efectivo consolidado.

Los presentes estados financieros intermedios consolidados se han elaborado a partir de los registros contables de la Sociedad Dominante y del resto de sociedades integradas en el Grupo e incluyen los ajustes y reclasificaciones necesarios para homogeneizar las políticas contables y criterios de valoración utilizados por determinadas entidades extranjeras a los aplicados por el Grupo.

Las cifras contenidas en todos los estados que forman los estados financieros intermedios consolidados (balance consolidado, cuenta de pérdidas y ganancias consolidada, estado de cambios en el patrimonio neto consolidado, estado de flujos de efectivo consolidado y las notas explicativas de los estados financieros intermedios consolidados), se presentan en euros, excepto que se indique lo contrario, siendo el euro la moneda funcional del Grupo.

Las principales políticas contables adoptadas se presentan en la Nota 3, no existiendo ningún principio contable ni norma de registro y valoración que, teniendo un efecto significativo en los estados financieros intermedios consolidados, se haya dejado de aplicar en su elaboración.

2.2. Aspectos críticos de la valoración y estimación de la incertidumbre

Para la preparación de determinada información incluida en los presentes estados financieros intermedios consolidados se han utilizado estimaciones basadas en hipótesis realizadas por la Dirección del Grupo, ratificadas posteriormente por los Administradores de la Sociedad Dominante, para cuantificar algunos de los activos, pasivos, ingresos, gastos y compromisos que figuran en ellas. Las estimaciones más significativas utilizadas en los presentes estados financieros intermedios consolidados se refieren a:

- La vida útil y la evaluación de posibles pérdidas por deterioro de determinados activos intangibles (Notas 3.3 y 4).

CATENON, S.A. Y SOCIEDADES DEPENDIENTES

Estados financieros intermedios consolidados correspondientes al periodo terminado el 30 de junio de 2023

- El importe recuperable de determinados activos financieros no cotizados en mercados activos (Nota 6).
- El grado de realización de los proyectos de selección de candidatos en curso (Nota 3.9).
- La recuperación de los activos por impuesto diferido (Notas 3.8 y 13).
- Según establece la legislación vigente, los impuestos no pueden considerarse definitivamente liquidados hasta que las declaraciones presentadas hayan sido inspeccionadas por las autoridades fiscales o haya transcurrido el plazo de prescripción. En opinión de los Administradores de la Sociedad Dominante no existen contingencias que pudieran resultar en pasivos adicionales de consideración para el Grupo en caso de inspección (Nota 13).

Las estimaciones e hipótesis realizadas se basan en la mejor información disponible en la fecha de elaboración de los estados financieros intermedios consolidados, sobre la estimación de la incertidumbre en la fecha de cierre del ejercicio y se revisan periódicamente. Sin embargo, es posible que bien estas revisiones periódicas bien acontecimientos futuros obliguen a modificar las estimaciones en próximos ejercicios, en cuyo caso los efectos derivados de dichos cambios se registrarían de forma prospectiva.

2.3. Comparación de la información

Los estados financieros intermedios consolidados se presentan a efectos comparativos, con cada una de las partidas del balance consolidado, de la cuenta de pérdidas y ganancias consolidado, del estado de cambios en el patrimonio neto consolidado, del estado de flujos de efectivo consolidado y de las notas explicativas de los estados financieros intermedios consolidados, además de las cifras del periodo intermedio terminado a 30 de junio 2023, las correspondientes al periodo intermedio terminado a 30 de junio 2022 o en su caso, al cierre del ejercicio anterior, que formaban parte de las cuentas anuales consolidadas del ejercicio 2022 aprobadas por la Junta General de Accionistas de la Sociedad Dominante de fecha 4 de mayo del 2023.

2.4. Principios contables no obligatorios aplicados

No existen principios contables no obligatorios aplicados.

2.5. Agrupación de partidas

Las cuentas anuales consolidadas no tienen ninguna partida que haya sido objeto de agrupación en el balance consolidado, en la cuenta de pérdidas y ganancias consolidada, en el estado de cambios en el patrimonio neto consolidado o en el estado de flujos de efectivo consolidado.

2.6. Elementos recogidos en varias partidas

No se presentan elementos patrimoniales registrados en dos o más partidas del balance consolidado.

2.7. Cambios en criterios contables

Durante el primer semestre 2023 no se han producido cambios significativos de criterios contables respecto a los criterios aplicados en el ejercicio anterior.

2.8. Corrección de errores

Los estados financieros intermedios consolidados correspondientes al periodo terminado el 30 de junio 2023 no incluyen ajustes realizados como consecuencia de errores detectados en el periodo.

2.9. Importancia relativa

Al determinar la información a desglosar en la presente memoria consolidada sobre las diferentes partidas de los estados financieros intermedios consolidados u otros asuntos, la Sociedad dominante y Sociedades Dependientes, de acuerdo con el Marco Conceptual del Plan General de Contabilidad, ha tenido en cuenta la importancia relativa en relación con los estados financieros intermedios del primer semestre 2023.

3. Normas de Registro y Valoración

Las normas de registro y valoración aplicadas en la elaboración de los estados financieros consolidados han sido las siguientes:

3.1. Homogeneización de partidas de las cuentas individuales

Antes de proceder a las eliminaciones propias del proceso de consolidación, se ha realizado la homogeneización temporal, valorativa y por operaciones internas.

Los estados financieros de las sociedades que conforman el perímetro de consolidación utilizados para la consolidación corresponden al periodo intermedio terminado el 30 de junio de 2023, por lo que no ha sido necesario realizar ajustes por homogeneización temporal.

En lo que respecta a la homogeneización valorativa, los criterios de valoración aplicados en las cuentas consolidadas son los indicados en las presentes notas explicativas. Los activos, pasivos, gastos e ingresos de las sociedades dependientes han sido valorados aplicando estos mismos criterios, realizándose los ajustes necesarios, salvo que el resultado de la nueva valoración ofreciera un interés poco relevante a los efectos de alcanzar la imagen fiel del Grupo.

En la homogeneización por las operaciones internas, los importes de las partidas derivadas de operaciones internas no coincidentes, o en las que exista alguna pendiente de registrar, han sido realizados los ajustes procedentes para practicar las posteriores eliminaciones.

3.2. Transacciones entre sociedades incluidas en el perímetro de la consolidación

Tras las homogeneizaciones descritas en el apartado anterior, en los estados financieros intermedios consolidados se han eliminado los créditos, débitos, gastos e ingresos recíprocos así como los resultados por operaciones internas y que no han sido realizados frente a terceros.

3.3. Inmovilizado intangible

Son activos no monetarios identificables, aunque sin apariencia física, que surgen como consecuencia de un negocio jurídico o que han sido desarrollados internamente. Sólo se reconocen contablemente aquellos cuyo coste puede estimarse de manera fiable y de los que el Grupo estima probable obtener en el futuro beneficios o rendimientos económicos.

Los activos intangibles se reconocen inicialmente por su coste de adquisición o producción y, posteriormente, se valoran a su coste menos su correspondiente amortización acumulada y las pérdidas por deterioro que hayan experimentado.

Los activos intangibles se amortizan sistemáticamente de forma lineal en función de su vida útil estimada y valor residual. Los métodos y periodos de amortización aplicados son revisados en cada cierre de ejercicio y, si procede, ajustados de forma prospectiva. Al menos al cierre del

ejercicio, se evalúa la existencia de indicios de deterioro, en cuyo caso se estiman los importes recuperables, efectuándose las correcciones valorativas que procedan.

El Grupo evalúa para cada activo intangible si tiene vida útil definida o indefinida, entendiendo que un activo tiene vida útil indefinida cuando no existe un límite previsible del periodo durante el cual se espera que el activo genere entradas de flujos netos de efectivo para el Grupo. El Grupo no ha identificado ningún activo intangible con vida útil indefinida.

Se ha producido una pérdida por deterioro del valor de un elemento del inmovilizado intangible cuando su valor contable ha superado a su importe recuperable.

Desarrollo

Corresponden a gastos de desarrollo del ejercicio que se capitalizan. Se trata de proyectos realizados con medios propios y/o subcontratados a otras sociedades o instituciones, que cumplen las siguientes condiciones:

- Están específicamente individualizados por proyectos y su coste claramente establecido para que pueda ser distribuido en el tiempo.
- Existen motivos fundados de éxito técnico. Asimismo, la financiación y rentabilidad económico-comercial de los proyectos está razonablemente asegurada, ya sea por su posterior comercialización o uso interno.

Los proyectos realizados con medios propios figuran valorados a su coste de producción que incluye el coste del personal directo asignado y el coste de los materiales y servicios utilizados. La capitalización del coste de producción se realiza con abono al epígrafe "Trabajos realizados por la empresa para su activo" de la cuenta de pérdidas y ganancias consolidada. Los componentes de proyectos subcontratados a terceros figuran valorados a precio de adquisición.

Las amortizaciones se han establecido de manera sistemática y racional en función de la vida útil de los proyectos y de su valor residual, atendiendo a la depreciación que normalmente han sufrido por su funcionamiento, uso y disfrute, sin perjuicio de considerar también la obsolescencia técnica o comercial que pudiera afectarlos.

Dado que desde sus inicios, el Grupo ha desarrollado proyectos de I+D íntimamente relacionados con su "core empresarial", que contribuyen directamente a la mejora y calidad de sus servicios, aumentando la competitividad y el prestigio de su marca, el Grupo entiende que la vida útil de estos activos es al menos de 5 años. Por este motivo el Grupo amortiza estos proyectos de I+D activados en un periodo de 5 años de forma lineal.

Aplicaciones informáticas

Se incluyen los importes satisfechos por el acceso a la propiedad o por el derecho de uso de programas y aplicaciones informáticas siempre que esté prevista su utilización en varios ejercicios. Su amortización se realiza de forma sistemática, aplicando un criterio lineal en un periodo de tres años.

Los gastos de mantenimiento, de revisión global de los sistemas o los recurrentes como consecuencia de la modificación o actualización de estas aplicaciones, se registran directamente como gastos del ejercicio en que se incurren.

CATENON, S.A. Y SOCIEDADES DEPENDIENTES

Estados financieros intermedios consolidados correspondientes al periodo terminado el 30 de junio de 2023

3.4. Inmovilizado material

Son los activos tangibles que posee el Grupo para su uso en la producción o suministro de bienes y servicios o para propósitos administrativos y que se espera utilizar durante más de un ejercicio.

Los bienes comprendidos en el inmovilizado material figuran registrados a su coste de adquisición o coste de producción, menos la amortización acumulada y cualquier pérdida por deterioro de valor, si la hubiera.

Los costes de ampliación, modernización, mejora, sustitución o renovación que representan un aumento de la productividad, capacidad o eficiencia o un alargamiento de la vida útil del bien, se registran como mayor coste de los correspondientes bienes, con el consiguiente retiro contable de los bienes o elementos sustituidos o renovados.

El coste de adquisición de los inmovilizados materiales que necesitan un periodo superior a un año para estar en condiciones de uso, incluye los gastos financieros devengados antes de la puesta en condiciones de funcionamiento del elemento. Durante el ejercicio no se han activado importes por este concepto. Por el contrario, los intereses financieros devengados con posterioridad a dicha fecha o para financiar la adquisición del resto de elementos de inmovilizado, no incrementan el coste de adquisición y se registran en la cuenta de pérdidas y ganancias consolidada del ejercicio en que se devengan.

Los gastos periódicos de conservación, reparación y mantenimiento que no incrementan la vida útil del activo se cargan a la cuenta de pérdidas y ganancias consolidada del ejercicio en que se incurren.

La amortización se calcula, aplicando sistemáticamente el método lineal sobre el coste de adquisición o producción de los activos menos su valor residual, durante los años de vida útil estimada, según los siguientes porcentajes anuales:

Elemento	Porcentaje aplicado
Instalaciones técnicas	20%
Otras instalaciones	15%
Mobiliario	10%
Equipos para procesos de información	25%
Otro inmovilizado material	15%

Los valores y las vidas residuales de estos activos se revisan en cada fecha de balance y se ajustan si es necesario.

En cada cierre, el Grupo analiza si existen indicios de que el valor en libros de sus activos materiales excede de su correspondiente importe recuperable, es decir, de que algún elemento pueda estar deteriorado. Para aquellos activos identificados estima su importe recuperable, entendido como el mayor entre su valor razonable menos los costes de venta necesarios y su valor en uso. En caso de que el activo no genere flujos de efectivo por sí mismo que sean independientes de otros activos, el Grupo calcula el importe recuperable de la Unidad Generadora de Efectivo a la que pertenece.

Si el valor recuperable así determinado fuese inferior al valor en libros del activo, la diferencia entre ambos valores se reconoce en la cuenta de pérdidas y ganancias consolidada reduciendo el valor en libros del activo hasta su importe recuperable y se ajustan los cargos futuros en concepto de amortización en proporción a su valor en libros ajustado y a su nueva vida útil remanente, en caso de ser necesaria una reestimación de la misma.

De forma similar, cuando existen indicios de que se ha recuperado el valor de un activo material, el Grupo registra la reversión de la pérdida por deterioro contabilizada en ejercicios anteriores y se ajustan en consecuencia los cargos futuros por amortización. En ningún caso dicha reversión supone el incremento del valor en libros del activo por encima de aquel que tendría si no se hubieran reconocido pérdidas por deterioro en ejercicios anteriores.

El beneficio o la pérdida resultante de la enajenación o baja de un activo se calculan como la diferencia entre el valor de la contraprestación recibida y el valor en libros del activo, y se reconoce en la cuenta de pérdidas y ganancias consolidada del ejercicio.

3.5. Arrendamientos

Todos los acuerdos de arrendamiento suscritos por el Grupo son operativos, ya que el arrendador conserva una parte importante de los riesgos y ventajas derivados de la titularidad de los bienes. En consecuencia, los gastos en concepto de arrendamiento (netos de cualquier incentivo concedido por el arrendador) se cargan a la cuenta de resultados consolidada del ejercicio durante el periodo del arrendamiento.

3.6. Instrumentos financieros

Un instrumento financiero es un contrato que da lugar a un activo financiero en una entidad y, simultáneamente, a un pasivo financiero o un instrumento de patrimonio en otra. El Grupo reconoce en balance los instrumentos financieros únicamente cuando se convierte en una parte del contrato de acuerdo con las especificaciones de este.

En el balance consolidado adjunto, los activos y pasivos financieros se clasifican como corrientes o no corrientes en función de que su vencimiento sea igual o inferior o superior a doce meses, respectivamente, desde la fecha de cierre del ejercicio.

Los activos y pasivos financieros más habituales de los que el Grupo es titular son los siguientes:

- Cuentas a cobrar y a pagar por operaciones comerciales
- Financiación recibida de instituciones financieras y proveedores

a) Activos financieros

Clasificación. –

Los activos financieros de la Sociedad, a efectos de su valoración, se incluyen en alguna de las siguientes categorías, atendiendo a las características de los flujos contractuales y al modelo de negocio aplicado por la Sociedad a ese activo financiero:

- Activos financieros a valor razonable con cambios en la cuenta de pérdidas y ganancias: se incluyen en esta categoría todos los activos financieros mantenidos por la Sociedad, salvo que proceda su clasificación en alguna de las restantes categorías expuestas a continuación.
- Activos financieros a coste amortizado: se incluyen en esta categoría aquellos activos financieros (i) mantenidos por la Sociedad con el objetivo de percibir los flujos de efectivo derivados de la ejecución del contrato, y (ii) cuyas condiciones contractuales dan lugar, en fechas especificadas, a flujos de efectivo que son únicamente cobros de principal e intereses sobre el importe del principal pendiente. Así mismo, se incluyen en esta categoría los créditos por operaciones comerciales.
- Activos financieros a valor razonable con cambios en el patrimonio neto: se incluyen en esta categoría las inversiones en instrumentos de patrimonio para las que la Sociedad haya ejercitado la opción irrevocable de medición a valor razonable con cambios en patrimonio neto.
- Activos financieros a coste: se incluyen en esta categoría de valoración las inversiones en el patrimonio de empresas del grupo, multigrupo y asociadas.

Valoración inicial. -

El reconocimiento inicial de un activo financiero se realiza por su valor razonable. Los costes de transacción que sean directamente atribuibles a la adquisición o emisión de un activo financiero serán incluidos como parte del valor del mismo en su reconocimiento inicial, salvo en el caso de activos financieros a valor razonable con cambios en resultados. No obstante, lo anterior, aquellas cuentas a cobrar comerciales a corto plazo que no devengan explícitamente intereses y para las que el efecto de actualización no es significativo, son registradas por su valor nominal.

CATENON, S.A. Y SOCIEDADES DEPENDIENTES

Estados financieros intermedios consolidados correspondientes al periodo terminado el 30 de junio de 2023

Valoración posterior. -

Los activos financieros a valor razonable con cambios en la cuenta de pérdidas y ganancias con posterioridad a su reconocimiento inicial, se valoran a valor razonable con cambios en la cuenta de pérdidas y ganancias.

Los activos financieros a coste amortizado, con la excepción de las cuentas a cobrar comerciales registradas a valor nominal referidas en el apartado anterior, son valorados por su coste amortizado. Los intereses devengados son contabilizados en la cuenta de pérdidas y ganancias, aplicando el método del tipo de interés efectivo.

Los activos financieros a valor razonable con cambios en patrimonio neto son valorados por la Sociedad a valor razonable. Los cambios que se produzcan en el valor razonable son registrados directamente en el patrimonio neto, hasta que el activo financiero causa baja del balance o se deteriore, momento en que el importe así reconocido, es imputado a la cuenta de pérdidas y ganancias.

Las inversiones en empresas del Grupo, multigrupo y asociadas se valoran por su coste, minorado, en su caso, por el importe acumulado de las correcciones valorativas por deterioro. Las bajas de estos activos se valoran aplicando el método del coste medio ponderado por grupos homogéneos, entendiéndose por éstos los valores que tienen iguales derechos.

Deterioro. -

Siempre que existan evidencias de deterioro y, en cualquier caso, al menos una vez al año, la Sociedad realiza un test de deterioro para todos los activos financieros, excepto aquellos que se valoran a valor razonable con cambios en la cuenta de pérdidas y ganancias.

Una pérdida de valor para los activos financieros a coste amortizado se produce cuando existe una evidencia objetiva de que la Sociedad no será capaz de recuperar todos los importes de acuerdo a los términos originales de los mismos.

El importe de la pérdida de valor se reconoce como gasto en la cuenta de pérdidas y ganancias y se determina por diferencia entre el valor contable y el valor presente de los flujos de caja futuros descontados a la tasa de interés efectiva original. El importe en libros del activo se reduce mediante una cuenta correctora.

Si en períodos posteriores se pusiera de manifiesto una recuperación del valor del activo financiero valorado a coste amortizado, la pérdida por deterioro reconocida será revertida. Esta reversión tendrá como límite el valor en libros que hubiese tenido el activo financiero en caso de no haberse registrado la pérdida por deterioro de valor. El registro de la reversión se reconoce en la cuenta de pérdidas y ganancias del ejercicio.

Finalmente, una cuenta a cobrar no se considera recuperable cuando concurren situaciones tales como la disolución de la empresa, la carencia de activos a señalar para su ejecución, o una resolución judicial.

La Sociedad da de baja los activos financieros cuando expiran los derechos contractuales sobre los flujos de efectivo del activo financiero o se transfiere el activo financiero y la transferencia cumple con los requisitos para su baja en las cuentas.

b) Pasivos financieros

Los pasivos financieros son reconocidos inicialmente a su valor razonable, neto de los costes de transacción incurridos. Excepto por los instrumentos financieros derivados, la Sociedad registra sus pasivos financieros con posterioridad al reconocimiento inicial a coste amortizado. Cualquier diferencia entre el importe recibido como financiación (neto de costes de transacción) y el valor de reembolso, es reconocida en la cuenta de pérdidas y ganancias a lo largo de la vida del instrumento financiero de deuda, utilizando el método de la tasa de interés efectiva.

CATENON, S.A. Y SOCIEDADES DEPENDIENTES

Estados financieros intermedios consolidados correspondientes al periodo terminado el 30 de junio de 2023

Los acreedores comerciales y otras cuentas a pagar corrientes son pasivos financieros que no devengan explícitamente intereses y que, en el caso de que el efecto de actualización no sea significativo, son registrados por su valor nominal.

Los instrumentos financieros derivados de pasivo se valoran a su valor razonable.

La Sociedad da de baja un pasivo financiero, o parte del mismo, cuando la obligación se haya extinguido; es decir, cuando haya sido satisfecha, cancelada o haya expirado.

c) Instrumentos de patrimonio propio

Los instrumentos de capital emitidos por la Sociedad Dominante figuran clasificados en la partida "Capital" del epígrafe "Fondos Propios" del Patrimonio Neto del balance consolidado adjunto. El Grupo registra en la partida "Acciones y participaciones en patrimonio propio" de forma separada como una minoración de los fondos propios, los instrumentos de patrimonio propio adquiridos por la Sociedad Dominante.

Dichos instrumentos se registran en el patrimonio neto consolidado por el importe recibido neto de los costes directos de emisión.

Cuando la Sociedad Dominante adquiere o vende sus propios instrumentos de patrimonio, el importe pagado o recibido se registra directamente en cuentas de patrimonio neto consolidado, no reconociéndose importe alguno en la cuenta de resultados por dichas transacciones.

d) Efectivo y activos líquidos equivalentes al efectivo

Este epígrafe del balance consolidado adjunto incluye el efectivo en caja, los depósitos a la vista en entidades de crédito y otras inversiones a corto plazo de gran liquidez con un vencimiento original inferior o igual a tres meses. Los descubiertos bancarios se clasifican en el epígrafe "Deudas a corto plazo" del "Pasivo corriente" del balance consolidado adjunto.

3.7. Transacciones y saldos en moneda extranjera

Las transacciones en moneda extranjera se convierten a la moneda funcional de cada sociedad del Grupo aplicando el tipo de cambio existente en la fecha de la transacción.

La moneda funcional y de presentación del Grupo es el euro, por lo que los saldos y transacciones de las sociedades del Grupo cuya moneda funcional es distinta del euro son convertidos a euros utilizando el procedimiento del tipo de cambio de cierre, en particular:

- Todos los bienes, derechos y obligaciones se convirtieron a euros utilizando el tipo de cambio vigente en la fecha de cierre a que se refieren las cuentas de la sociedad dependiente a integrar en la consolidación.
- Las partidas de patrimonio neto se convierten al tipo de cambio histórico.
- Las partidas de la cuenta de pérdidas y ganancias consolidada se convirtieron utilizando un tipo de cambio medio del ejercicio objeto de consolidación, habiéndose ponderado debidamente, en función del volumen de transacciones realizadas por cada período (mensual, trimestral, etc...) siempre que los tipos de cambio de cada período hayan variado de forma significativa.
- La diferencia entre el importe neto de los bienes, derechos y obligaciones y las partidas de patrimonio neto se registran, con el signo positivo o negativo que le corresponde, en la cuenta "Diferencias de conversión" de la partida "Ajustes por cambios de valor" del patrimonio neto del balance consolidado.
- Los flujos de efectivo se convierten al tipo de cambio de cierre excepto si este difiere de forma significativa del tipo de cambio de la fecha de la transacción.

CATENON, S.A. Y SOCIEDADES DEPENDIENTES

Estados financieros intermedios consolidados correspondientes al periodo terminado el 30 de junio de 2023

Al cierre del periodo intermedio terminado a 30 de junio de 2023 y del ejercicio 2022, las sociedades consolidadas cuya moneda funcional es diferente al euro son las siguientes:

Sociedad	País	Moneda	30/06/2023 (*)	31/12/2022 (*)
Cátenon Serviços de Consultoria, Formacao e Recrutamento em Recursos Humanos LTDA	Brasil	Real brasileño	5,28	5,64
Catenon India Private Limited	India	Rupia	89,21	88,17
HUB Innova & Talento SA de CV	México	Peso	18,56	20,86
Cátenon Singapore Pte Ltd	Singapore	Singapur Dolar	1,47	1,43

(*) Tipos de cambio de cierre

3.8. Impuesto sobre beneficios

El gasto por impuesto sobre beneficios del ejercicio de cada Sociedad que forma parte del perímetro de consolidación se calcula mediante la suma del impuesto corriente que resulta de aplicación del tipo de gravamen sobre la base imponible del ejercicio y después de aplicar las deducciones que fiscalmente son admisibles, más la variación de los activos y pasivos por impuestos diferidos.

Se registra en el Patrimonio Neto del balance consolidado el efecto impositivo relacionado con partidas que se registran directamente en cuentas de patrimonio.

Los impuestos diferidos se calculan de acuerdo con el método basado en el balance, sobre las diferencias temporarias que surgen entre las bases fiscales de los activos y pasivos y sus importes en libros, aplicando la normativa y tipo impositivo aprobado, o a punto de aprobarse, en la fecha de cierre del ejercicio y que se espera aplicar cuando el correspondiente activo por impuesto diferido se realice o el pasivo por impuesto diferido se liquide.

Se reconocen pasivos por impuestos diferidos para todas las diferencias temporarias imponibles, excepto si la diferencia temporaria se deriva de otros activos y pasivos en una operación, que no sea una combinación de negocios, que no haya afectado ni al resultado fiscal ni al resultado contable. Los activos por impuestos diferidos se reconocen cuando es probable que cada Sociedad o Grupo fiscal de sociedades vayan a tener en el futuro suficientes ganancias fiscales con las que poder compensar las diferencias temporarias deducibles, las pérdidas o créditos fiscales o deducciones no utilizados.

Al cierre del ejercicio, el Grupo revisa los impuestos diferidos registrados (tanto activos como pasivos) con objeto de comprobar que se mantienen vigentes, efectuándose las oportunas correcciones a los mismos de acuerdo con los resultados de los análisis realizados.

Catenon S.A. presenta el Impuesto de Sociedades bajo el régimen de tributación consolidada mediante el grupo fiscal nº 67/11, siendo la Sociedad dominante de dicho grupo fiscal y por tanto la responsable ante la Administración, de la presentación y liquidación del impuesto sobre sociedades consolidado.

3.9. Reconocimiento de ingresos y gastos

El Grupo registra los ingresos y gastos en función del criterio de devengo, es decir, cuando se produce la corriente real de bienes y servicios que los mismos representan, con independencia del momento en que se produzca la corriente monetaria o financiera derivada de los mismos.

Los criterios más significativos seguidos por el Grupo para el registro de sus ingresos y gastos son los siguientes:

- Ingresos por ventas y prestaciones de servicios: se registran al valor razonable de la contraprestación cobrada o a cobrar y representan los importes a cobrar por los bienes y los

servicios prestados en el marco ordinario de la actividad, menos descuentos, IVA y otros impuestos relacionados con las ventas.

Las ventas de bienes se reconocen como ingreso cuando se han transferido sustancialmente todos los riesgos y beneficios inherentes a la propiedad de los mismos, el resultado de la transacción puede determinarse con fiabilidad y es probable que el Grupo reciba los rendimientos económicos derivados de la transacción.

Los ingresos asociados a la prestación de servicios se reconocen igualmente considerando el grado de realización de la prestación para los proyectos de selección de candidatos en curso a la fecha de balance, siempre y cuando el resultado de la transacción pueda ser estimado con fiabilidad y es probable que el Grupo reciba los rendimientos económicos derivados de la misma. Los ingresos no facturados a la fecha de cierre se registran en la cuenta "Clientes, facturas pendientes de emitir" del epígrafe "Clientes por ventas y prestaciones de servicios" del activo del balance consolidado, y en caso contrario, la diferencia negativa, en el epígrafe "Anticipos de clientes" del pasivo del balance consolidado.

- Gastos: se reconocen en la cuenta de pérdidas y ganancias consolidada cuando tiene lugar una disminución en los beneficios económicos futuros relacionado con una reducción de un activo o un incremento de un pasivo que se puede medir de forma fiable. Esto implica que el registro de un gasto tiene lugar de forma simultánea al registro del incremento del pasivo o la reducción del activo. Por otra parte, se reconoce un gasto de forma inmediata cuando un desembolso no genera beneficios económicos futuros o cuando no cumple los requisitos necesarios para su reconocimiento como activo.
- Ingresos y gastos por intereses y conceptos similares: se reconocen contablemente por aplicación del método del tipo de interés efectivo.

3.10. Provisiones y contingencias

Los Administradores de la Sociedad Dominante diferencian entre:

- Provisiones: obligaciones existentes a la fecha de cierre surgidas como consecuencia de sucesos pasados, sobre los que existe incertidumbre en cuanto a su cuantía o vencimiento pero de las que es probable que puedan derivarse perjuicios patrimoniales para el Grupo y el importe de la deuda correspondiente se puede estimar de manera fiable.
- Pasivos contingentes: obligaciones posibles surgidas como consecuencia de sucesos pasados, cuya materialización está condicionada a que ocurran o no, uno o más sucesos futuros inciertos que no están enteramente bajo el control del Grupo y no cumplen los requisitos para poder reconocerlos como provisiones.

Los estados financieros intermedios consolidados del Grupo recogen todas las provisiones significativas respecto a las que se estima que existe una alta probabilidad de que se tenga que atender la obligación. Se cuantifican en base a la mejor información disponible a la fecha de formulación de los estados financieros consolidados sobre las consecuencias del suceso en el que traen su causa teniendo en cuenta, si es significativo, el valor temporal del dinero.

Su dotación se realiza con cargo a la cuenta de pérdidas y ganancias consolidada del ejercicio en que nace la obligación (legal, contractual o implícita), procediéndose a su reversión, total o parcial, con abono a la cuenta de pérdidas y ganancias consolidada cuando las obligaciones dejan de existir o disminuyen.

Los pasivos contingentes no se reconocen en el balance consolidado, sino que se informa sobre los mismos en las notas explicativas de los estados financieros intermedios consolidados.

3.11. Elementos patrimoniales de naturaleza medioambiental

Dadas las actividades a las que se dedica el Grupo no existen responsabilidades, activos, pasivos, gastos ni contingencias de naturaleza medioambiental.

3.12. Gastos de personal

Los gastos de personal incluyen todos los haberes y obligaciones de orden social, obligatorias o voluntarias, devengadas en cada momento, reconociendo las obligaciones por pagas extras, vacaciones y retribuciones variables así como los gastos asociados a las mismas.

a) Retribuciones a corto plazo

Este tipo de retribuciones se valoran, sin actualizar, por el importe que se ha de pagar por los servicios recibidos, registrándose con carácter general como gastos de personal del ejercicio y figurando en una cuenta de pasivo del balance consolidado por la diferencia entre el gasto total devengado y el importe satisfecho al cierre del ejercicio.

b) Indemnizaciones por cese

De acuerdo con la legislación vigente, las entidades del Grupo están obligadas a indemnizar a aquellos empleados que sean despedidos sin causa justificada. Dichas indemnizaciones se pagan a los empleados como consecuencia de la decisión de rescindir su contrato de trabajo antes de la fecha normal de jubilación.

Al cierre intermedio no existe plan alguno de reducción de personal que haga necesaria la creación de una provisión por este concepto.

c) Planes de participación en beneficios y bonus

Se reconoce un pasivo y un gasto para bonus calculado en función de la productividad individual de cada empleado afecto. A 30 de junio de 2023 la provisión por este concepto es de 180 miles de euros y a 31 de diciembre 2022 ascendía a 384 miles de euros.

3.13. Operaciones entre partes vinculadas

El Grupo realiza todas sus operaciones con vinculadas a precios de mercado. Los Administradores de la Sociedad Dominante consideran que no existen riesgos significativos por este aspecto de los que pudieran derivarse pasivos de consideración en el futuro, estando en proceso de documentación para cumplir con la legislación fiscal vigente.

3.14. Subvenciones, donaciones y legados otorgados por terceros distintos a los socios o propietarios.

a) Reconocimiento

Las subvenciones, donaciones y legados no reintegrables se contabilizarán inicialmente, con carácter general, como ingresos directamente imputados al patrimonio neto y se reconocerán en la cuenta de pérdidas y ganancias como ingresos sobre una base sistemática y racional de forma correlacionada con los gastos derivados de la subvención, donación o legado, de acuerdo con los criterios que se detallan en el apartado 1.3 de esta norma.

Las subvenciones, donaciones y legados que tengan carácter de reintegrables se registrarán como pasivos de la empresa hasta que adquieran la condición de no reintegrables. A estos efectos, se considerará no reintegrable cuando exista un acuerdo individualizado de concesión de la subvención, donación o legado a favor de la empresa, se hayan cumplido las condiciones establecidas para su concesión y no existan dudas razonables sobre la recepción de la subvención, donación o legado.

CATENON, S.A. Y SOCIEDADES DEPENDIENTES

Estados financieros intermedios consolidados correspondientes al periodo terminado el 30 de junio de 2023

b) Valoración

Las subvenciones, donaciones y legados de carácter monetario se valorarán por el valor razonable del importe concedido, y las de carácter no monetario o en especie se valorarán por el valor razonable del bien recibido, referenciados ambos valores al momento de su reconocimiento.

4. Inmovilizado Intangible

Los saldos y variaciones habidas durante el periodo intermedio terminado a 30 de junio 2023 y durante el ejercicio 2022 en las partidas que componen este epígrafe del balance consolidado adjunto, expresadas en euros, son los siguientes:

Período intermedio finalizado el 30 de junio de 2023:

	Desarrollo	Aplicaciones informáticas	TOTAL
<u>COSTE</u>			
Saldo a 31.12.2022	3.611.676	165.341	3.777.017
Entradas	232.334	-	232.334
Bajas	-	-	-
Saldo a 30.06.2023	3.844.010	165.341	4.009.351
<u>AMORTIZACIÓN</u>			
Saldo a 31.12.2022	(2.924.795)	(156.391)	(3.081.186)
Dotación del ejercicio	(305.708)	(2.206)	(307.914)
Bajas	-	-	-
Saldo a 30.06.2023	(3.230.503)	(158.598)	(3.389.100)
VNC a 31.12.2022	686.881	8.950	695.831
VNC a 30.06.2023	613.508	6.743	620.251

Ejercicio finalizado el 31 de diciembre de 2022:

	Desarrollo	Aplicaciones informáticas	TOTAL
<u>COSTE</u>			
Saldo a 31.12.2021	3.351.013	158.341	3.509.354
Entradas	260.663	7.000	267.663
Bajas	-	-	-
Saldo a 31.12.2022	3.611.676	165.341	3.777.017
<u>AMORTIZACIÓN</u>			
Saldo a 31.12.2021	(2.449.975)	(151.558)	(2.601.533)
Dotación del ejercicio	(474.820)	(4.833)	(479.653)
Bajas	-	-	-
Saldo a 31.12.2022	(2.924.795)	(156.391)	(3.081.186)
VNC a 31.12.2021	901.038	6.783	907.821
VNC a 31.12.2022	686.881	8.950	695.831

Desarrollo

Catenon decidió desarrollar una herramienta software a medida, propia y exclusiva a través del cual se centraliza la gestión y la ejecución de los procesos en todas las oficinas y por cada miembro del equipo de forma homogénea. Ello permite poder disponer de una herramienta que suponga una

CATENON, S.A. Y SOCIEDADES DEPENDIENTES

Estados financieros intermedios consolidados correspondientes al periodo terminado el 30 de junio de 2023

innovación en el mercado y proporcionar ventaja competitiva. Catenon se ha posicionado respecto a sus competidores como un grupo especialista en procesos internacionales gracias al software desarrollado que permite una gestión totalmente online de los procesos de selección.

Unido a su expertise local, los avanzados sistemas de información, metodologías de valoración y gestión de los conocimientos desarrollados en interno por Catenon permiten:

- Asegurar la homogeneidad de la calidad y el éxito en la búsqueda a nivel global, permitiendo reducir en más de un 80% el tiempo que necesita cualquier otra firma del sector.
- Gestionar de forma eficaz la información y conocimiento clave que cada profesional genera en los procesos de búsqueda y valoración de profesionales en cualquier parte del mundo, compartiendo conocimientos sectoriales, entre otros.
- Presentar sus resultados a los clientes en un soporte multimedia que contiene, además de las filmaciones de la parte técnica de la entrevista, los análisis de adecuación al puesto de los candidatos. Este sistema permite a los candidatos defender su candidatura de forma directa al cliente, se evita la frecuente subjetividad del consultor y para el cliente aporta una solución muy objetiva para evaluar a los candidatos finales, a través de la entrevista técnica filmada. Además, el informe multimedia final ofrece a los diferentes evaluadores del proceso validar a estos profesionales sobre la misma base objetiva de información, además de facilitar el momento y el lugar de visualizarla, por la naturaleza digital del soporte final.
- Finalmente, acceder a los mejores candidatos independientemente del país en el que se encuentren gracias al conocimiento de los mercados locales y al sistema multimedia.

Los gastos de desarrollo activados corresponden a los siguientes proyectos:

Proyecto	Año Activación	Coste	Amortización acumulada	Neto
<u>Realizados por la propia empresa:</u>				
UPICK -Software reclutamiento	2009	1.240.810	(1.240.810)	-
Smart	2011	274.547	(274.547)	-
Smapick	2015 -2020 y 2022	1.398.943	(1.258.036)	140.907
Talent Hackers	2019-2022	929.710	(457.109)	472.601
Total		3.844.010	(3.230.503)	613.508

Las características de los principales proyectos activados son las siguientes:

- UPICK: ERP integrado de gestión de producción de servicios de selección globalizada de candidatos.
- Smart: desarrollo funcional en el diseño del informe de candidatos finalistas que se presenta a los clientes de forma online para que puedan evaluar a los candidatos desde cualquier parte del mundo.
- Smapick es una plataforma tecnológica que se compone de aplicaciones y servicios basados en la nube, donde todo el negocio queda aislado en componentes independientes. Esto permitirá introducir las últimas innovaciones tecnológicas disponibles, en tiempo real, disponibles a nivel multidispositivo y con customización multiusuario. Durante el ejercicio 2015, se inició el proyecto, con la construcción de la arquitectura tecnológica, y algunas aplicaciones que cubran las funcionalidades básicas del ciclo de cliente, desde gestión de la relación comercial hasta el desarrollo de operaciones. En el segundo semestre de 2016 Smapick entró en fase de pre-producción con tests de usuarios para la selección de candidatos. La entrada en producción con usuarios externos de Smapick prevista inicialmente para finales del ejercicio 2016 se demoró, manteniéndose que el desarrollo de todas las aplicaciones de SMAPICK finalizara a finales del ejercicio 2018. Por ello a partir del uno de julio de 2016 UPICK y otros desarrollos comenzaron a amortizar de forma acelerada para encontrarse totalmente amortizados a 31 de diciembre de 2018. SMAPICK ha entrado en fase de producción en enero del 2019, momento desde cual ha comenzado a amortizarse.

CATENON, S.A. Y SOCIEDADES DEPENDIENTES

Estados financieros intermedios consolidados correspondientes al periodo terminado el 30 de junio de 2023

- Dentro de la plataforma tecnológica Smapick se encuentra el proyecto de Talent+, el cual es financiado por ayudas del CDTI (vea nota 11.1) y se construye sobre los desarrollos combinados de Smapick y Talent Hackers, y permitirá a Catenon alcanzar además los siguientes objetivos:
 - o Rediseñar la infraestructura tecnológica SaaS para que Catenon sea no solo proveedora de servicios sino de tecnología para las áreas de Recursos Humanos de nuestros clientes globales
 - o Integración en la plataforma de una capa de servicios con un API visible.
 - o Desarrollo de la primera tecnología en red distribuida nodal para búsqueda y captación de profesionales a través de referencias profesionales retribuidas. (Dentro del proyecto de innovación disruptiva Talent Hackers).
 - o Incorporación de tecnologías de Artificial Intelligence Sourcing, Business Intelligence, Inteligencia del Dato y Blockchain al modelo de datos de la plataforma.
- Talent Hackers: Talent Hackers es una plataforma tecnológica en red distribuida para la búsqueda colaborativa de profesionales (sourcing), que aplica tecnología de inbound recruiting, gamification, analytics y branded content. Esta plataforma se enfoca a perfiles TIC, y permite ampliar el alcance de la búsqueda a candidatos pasivos, e incrementar la rapidez de presentación de candidatos a nuestros clientes. Este activo ha sido cedido con fecha 1 de julio de 2020 desde Catenon S.A. a la sociedad del grupo Talent Hackers.

Estos costes de desarrollo incluyen tanto gastos internos (fundamentalmente gastos de personal) como gastos externos (servicios de profesionales independientes, principalmente) y se activan en esta cuenta con abono al epígrafe de la cuenta de pérdidas y ganancias consolidadas "Trabajos efectuados por la empresa para su activo".

Los desembolsos por desarrollo activados se justifican debido a que, además de estar específicamente individualizados y su coste claramente establecido, el Grupo tiene motivos fundados del éxito técnico y de la rentabilidad económico-comercial de los proyectos asociados a los mismos.

Durante el primer semestre de 2023 no se han dado de baja proyectos.

Durante el ejercicio 2022 no se dieron de baja proyectos.

Correcciones valorativas por deterioro

Los Administradores de la Sociedad Dominante consideran que al cierre del periodo intermedio terminado a 30 de junio 2023 y del cierre del ejercicio 2022 no existen indicios de deterioro de los diferentes activos del inmovilizado intangible por lo que no se ha realizado corrección valorativa alguna.

Bienes totalmente amortizados

El Grupo mantenía en su inmovilizado intangible elementos totalmente amortizados que todavía están en uso, cuyo detalle es como sigue:

	30.06.2023	31.12.2022
Aplicaciones informáticas	151.495	151.495
Desarrollo	1.515.357	1.515.357
Total	1.666.852	1.666.852

Intangible cuyos derechos puedan ejercitarse fuera del territorio español

Al cierre del periodo intermedio terminado a 30 de junio 2023 y del cierre del ejercicio 2022, el valor neto contable de los activos intangibles situados fuera del territorio español no es significativo (0 euros y 0 euros, respectivamente).

5. Inmovilizado Material

Los saldos y variaciones habidas durante el periodo intermedio terminado a 30 de junio de 2023 y el ejercicio 2022 en las partidas que componen este epígrafe del balance de situación consolidado adjunto, expresadas en euros, son los siguientes:

Periodo intermedio finalizado el 30 de junio de 2023:

	Otras instalaciones y mobiliario	Otro inmovilizado	TOTAL
COSTE			
Saldo a 31.12.2022	12.486	8.361	20.847
Entradas	-	-	-
Bajas	-	-	-
Variaciones en el perímetro de consolidación	-	-	-
Saldo a 30.06.2023	12.486	8.361	20.847
AMORTIZACIÓN			
Saldo a 31.12.2022	(9.344)	(8.361)	(17.705)
Dotación del ejercicio	(689)	-	(689)
Bajas	-	-	-
Saldo a 30.06.2023	(10.034)	(8.361)	(18.395)
VNC a 31.12.2022	3.142	-	3.142
VNC a 30.06.2023	2.452	-	2.452

Ejercicio finalizado el 31 de diciembre de 2022:

	Otras instalaciones y mobiliario	Otro inmovilizado	TOTAL
COSTE			
Saldo a 31.12.2021	12.486	8.361	20.847
Entradas	-	-	-
Bajas	-	-	-
Saldo a 31.12.2022	12.486	8.361	20.847
AMORTIZACIÓN			
Saldo a 31.12.2021	(7.966)	(8.361)	(16.327)
Dotación del ejercicio	(1.379)	-	(1.379)
Bajas	-	-	-
Saldo a 31.12.2022	(9.344)	(8.361)	(17.705)
VNC a 31.12.2021	4.520	-	4.520
VNC a 31.12.2022	3.142	-	3.142

CATENON, S.A. Y SOCIEDADES DEPENDIENTES

Estados financieros intermedios consolidados correspondientes al periodo terminado el 30 de junio de 2023

El detalle de elementos de inmovilizado material totalmente amortizados y todavía en uso es como sigue:

Cuenta	30.06.2023	31.12.2022
Instalaciones técnicas y maquinaria	-	-
Otras instalaciones, utillaje y mobiliario	-	-
Otro inmovilizado	8.361	8.361
Total	8.361	8.361

Correcciones valorativas por deterioro

Los Administradores de la Sociedad Dominante consideran que al cierre del periodo intermedio terminado el 30 de junio 2023 y del cierre del ejercicio 2022 no existen indicios de deterioro de los diferentes activos del inmovilizado material, por lo que no se ha realizado corrección valorativa alguna.

Seguros

El Grupo tiene contratadas varias pólizas de seguro para cubrir los riesgos a que están sujetos los elementos del inmovilizado intangible, considerando que la cobertura de las mismas es suficiente.

Inmovilizado material situado fuera del territorio español

A 30 de junio 2023 y al cierre del ejercicio 2022, el valor neto contable de los activos materiales situados fuera del territorio español no es significativo (1.257 euros y 1.696 euros respectivamente).

CATENON, S.A. Y SOCIEDADES DEPENDIENTES

Estados financieros intermedios consolidados correspondientes al periodo terminado el 30 de junio de 2023

6. Activos Financieros

Este epígrafe se desglosa de la siguiente manera para el primer semestre 2023 y el ejercicio 2022:

	Inversiones financieras a largo plazo							
	Instrumentos de patrimonio		Valores representativos de deuda		Créditos, derivados y otros		Total	
	30.06.23	31.12.22	30.06.23	31.12.22	30.06.23	31.12.22	30.06.23	31.12.22
Categorías:								
Activos a valor razonable con cambios en pérdidas y ganancias:								
Cartera de negociación	227.367	264.144	-	-	-	-	227.367	264.144
Designación	-	-	-	-	-	-	-	-
Otros	227.367	264.144	-	-	-	-	227.367	264.144
Activos financieros a coste amortizado	8.849	8.239	-	-	255.144	253.034	263.994	261.273
Activos financieros a coste	-	-	-	-	-	-	-	-
Activos a valor razonable con cambios en el patrimonio neto	-	-	-	-	-	-	-	-
Derivados de cobertura	-	-	-	-	-	-	-	-
Total	236.217	272.384	-	-	255.144	253.034	491.361	525.418

	Inversiones financieras a corto plazo							
	Instrumentos de patrimonio		Valores representativos de deuda		Créditos, derivados y otros		Total	
	30.06.23	31.12.22	30.06.23	31.12.22	30.06.23	31.12.22	30.06.23	31.12.22
Categorías:								
Activos a valor razonable con cambios en pérdidas y ganancias:								
Cartera de negociación	-	-	-	-	-	-	-	-
Designación	-	-	-	-	-	-	-	-
Otros	-	-	-	-	-	-	-	-
Activos financieros a coste amortizado	-	-	-	-	3.710.930	3.286.498	3.710.930	3.286.498
Activos financieros a coste	-	-	-	-	-	-	-	-
Activos a valor razonable con cambios en el patrimonio neto	-	-	-	-	-	-	-	-
Derivados de cobertura	-	-	-	-	-	-	-	-
Total	-	-	-	-	3.710.930	3.286.498	3.710.930	3.286.498

El movimiento habido durante el periodo intermedio terminado a 30 de junio 2023 y del cierre del ejercicio 2022 en las diferentes cuentas que componen los epígrafes "Inversiones financieras" del balance de situación consolidado adjunto es el siguiente:

	Saldo al 31.12.2021	Adiciones	Retiros	Traspaso	Saldo al 31.12.2022	Adiciones	Retiros	Traspaso	Saldo al 30.06.2023
Inversiones a largo plazo									
Instrumentos de patrimonio	8.239	-	-	-	8.239	610	-	-	8.849
Depósitos y fianzas	33.247	-	(3.843)	-	29.405	2.110	-	-	31.515
Otros activos financieros	242.329	-	-	(18.699)	223.630	-	-	-	223.630
	283.815	--	(3.843)	(18.699)	261.273	2.720	--	--	263.994
Inversiones a corto plazo									
Instrumentos de patrimonio	-	-	-	-	-	-	-	-	-
Depósitos y fianzas	20.539	-	-	-	20.539	-	-	-	20.539
Otros activos financieros	57.419	-	(58.586)	18.699	17.532	25.349	(18.699)	-	24.182
	77.958	--	(58.586)	18.699	38.071	25.349	(18.699)	--	44.721
Total	361.773	--	(62.428)	--	299.344	28.069	(18.699)	--	308.716

La partida "Depósitos y fianzas a largo plazo" del cuadro anterior, recoge, entre otros, las fianzas entregadas al arrendador por el alquiler de las oficinas donde el Grupo desarrolla su actividad, las cuales vencen con el periodo de arrendamiento. Al cierre del periodo intermedio terminado a 30 de junio 2023 y 31 de diciembre de 2022, el importe de las fianzas constituidas a largo plazo asciende a 31.515 euros y 29.405 respectivamente.

CATENON, S.A. Y SOCIEDADES DEPENDIENTES

Estados financieros intermedios consolidados correspondientes al periodo terminado el 30 de junio de 2023

A 30 de junio de 2023 y a 31 de diciembre de 2022, el detalle de los pagos futuros mínimos por los contratos de arrendamiento operativo no cancelables desglosados por plazos de vencimiento, es el siguiente:

	Primer semestre 2023	Ejercicio 2022
Hasta 1 año	430.119	393.623
Entre 1 y 5 años	688.862	484.377
Más de 5 años		-
Total	1.118.981	878.000

En la partida "Otros activos financieros a largo y corto plazo" el Grupo tenía a 31 de diciembre de 2022 un depósito financiero por importe de 18.699 euros a corto plazo al 0,64% de interés. Dicho depósito estaba pignorado como garantía del aval del Banco Sabadell por importe de 19 miles de euros concedido para la obtención de una subvención del CDTI. A 30 de junio 2023 se encuentra dicho depósito liberado.

Adicionalmente, en el ejercicio 2020 se ha suscrito un depósito por importe de 173.400 euros a largo plazo pignorado como garantía del aval de 289 miles de euros de Caixabank para la obtención de otra subvención del CDTI.

Adicionalmente, en el primer semestre de 2023, se ha suscrito un depósito por importe de 23 miles de euros a largo plazo pignorado como garantía del aval de 46 miles de euros de Globalcaja para la obtención de otra subvención del CDTI.

7. Clientes por ventas y prestaciones de servicios

El epígrafe "Clientes por ventas y prestaciones de servicios" del balance de situación consolidado adjunto corresponde a importes a cobrar procedentes de la prestación de servicios. El Grupo no tiene concentración de clientes.

El movimiento durante el periodo intermedio terminado a 30 de junio de 2023 y del cierre del ejercicio 2022 de las correcciones valorativas por deterioro ha sido el siguiente:

	Euros
Saldo al 31 de diciembre de 2021	(415.002)
Dotación del ejercicio	(178.176)
Aplicación / Reversión de provisión	85.769
Baja salida perímetro	
Diferencias de conversión	(4.882)
Saldo al 31 de diciembre de 2022	(512.291)
Dotación del ejercicio	(120.891)
Aplicación / Reversión de provisión	31.264
Baja/salida del perímetro	
Diferencias de conversión	(6.210)
Saldo al 30 de junio de 2023	(608.127)

Los Administradores de la Sociedad Dominante consideran que la corrección valorativa constituida es consistente con la experiencia histórica, la valoración del entorno económico actual y los riesgos inherentes a la actividad propia de cada Sociedad que forma parte del Grupo.

Durante el primer semestre del 2023 no se han registrado pérdidas de créditos comerciales incobrables (no se habían registrado pérdidas de créditos comerciales incobrables a 30 de junio de 2022).

Normalmente no se cobran intereses sobre las cuentas a cobrar, siendo el periodo medio de crédito concedido de 49 días (47 días en 2022). La totalidad de los saldos que figuran en este epígrafe vencen en los 12 próximos meses, considerando los Administradores de la Sociedad Dominante que

CATENON, S.A. Y SOCIEDADES DEPENDIENTES

Estados financieros intermedios consolidados correspondientes al periodo terminado el 30 de junio de 2023

el importe que figura en el balance consolidado adjunto en relación a estos activos se aproxima a su valor razonable.

A 30 de junio 2023 y a 31 de diciembre de 2022, el Grupo no disponía de contratos de factoring sin recurso.

8. Efectivo y otros activos líquidos equivalentes

A 30 de junio 2023 y a 31 de diciembre de 2022, el saldo que figura en este epígrafe del balance consolidado adjunto corresponde a cuentas corrientes con entidades de crédito. No existe ninguna restricción para la libre disposición de dichos saldos. El detalle es el siguiente

	30.06.2023	31.12.2022
Tesorería	600.813	694.627
Otros activos líquidos equivalentes	-	-
Total	600.813	694.627

El total de efectivo y otros activos líquidos equivalentes se incluye en el estado de flujos de efectivo.

Los importes en libros del efectivo y equivalentes al efectivo del Grupo están denominados en las siguientes monedas:

	30.06.2023	31.12.2022
Euro	523.637	503.164
Peso Mexicano	69.102	189.858
Real Brasileño	8.074	1.605
Total	600.813	694.627

9. Fondos Propios

9.1. Capital social de la Sociedad Dominante

El 6 de junio de 2011 la Sociedad Dominante, Catenon, S.A. incorporó sus acciones a negociación en el MAB-EE.

A 30 de junio de 2023 y a 31 de diciembre de 2022, el capital social de la Sociedad asciende a 374.676,96 euros representado por 18.733.848 acciones nominativas de 0,02 euros de valor nominal cada una, totalmente suscritas y desembolsadas.

La Sociedad Dominante no mantiene un registro de accionistas ni conoce con exactitud la composición de su capital social. Sin perjuicio de lo anterior, a 30 de junio 2023 y a cierre del ejercicio 2022, las participaciones significativas (superiores al 5% del capital) son las siguientes:

Accionistas	30.06.2023		31.12.2022	
	Número de acciones	Porcentaje de participación	Número de acciones	Porcentaje de participación
D. Javier Ruiz Azcárate Varela	2.237.222	11,94%	2.237.222	11,94%
D. Miguel Ángel Navarro Barquín	2.185.520	11,67%	2.185.520	11,67%
D ^a María Dolores Contreras Rodríguez de Rivera	1.894.961	10,12%	1.894.961	10,12%
Trinil - 40. S.L.	1.403.566	7,49%	1.362.652	7,27%

9.2. Prima de emisión de la Sociedad Dominante

La prima de emisión puede destinarse a los mismos fines que las reservas voluntarias de la Sociedad dominante, incluyendo su conversión en capital.

CATENON, S.A. Y SOCIEDADES DEPENDIENTES

Estados financieros intermedios consolidados correspondientes al periodo terminado el 30 de junio de 2023

9.3. Reservas

En el estado de cambios en el patrimonio neto que forma parte de estos estados financieros consolidados se detallan los saldos y movimientos agregados producidos durante el periodo intermedio terminado a 30 de junio de 2023 y del cierre del ejercicio 2022 en este subepígrafe del balance de situación consolidado adjunto. A continuación, se presenta la composición de las distintas partidas que lo componen:

	Saldo al 30.06.2023	Saldo al 31.12.2022
De la Sociedad dominante:	10.337.298	8.397.100
Reserva legal	74.935	74.935
Reservas Voluntarias	10.262.362	8.322.165
Resultados negativos de ejercicios anteriores	-	-
Reservas en Sociedades consolidadas:	(7.171.131)	(7.242.810)
Catenon Iberia, S.A.U	872.235	223.010
Innovaciones para la gestión de personas, SL (inactiva)	1.232	1.232
Talent Hackers, SL	42.105	(13.355)
Cátenon Sarl, Francia	(4.005.041)	(3.703.472)
Cátenon GmbH, Alemania	(475.364)	(631.561)
Serviços de Consultoria, Formacao e Recrutamento em Recursos Humanos LTDA, Brasil	(1.959.681)	(1.835.203)
Hub Innova, SA de CV	(1.646.617)	(1.283.461)
Reservas en Sociedades puestas en equivalencia:	(398.377)	416.592
Catenon India Private Limited, India (Puesta en equivalencia)	(83.244)	102.855
Scale You Up SAS, Francia (Puesta en equivalencia)	(315.133)	313.737
Total	2.767.790	1.570.882

La evolución de esta cuenta durante el primer semestre 2023 y el ejercicio 2022 es como sigue (en euros):

	Saldo al 31.12.2021	Distribución Rdos. 2021	Ajustes en Reservas	Saldo al 31.12.2022	Distribución Rdos. 2022	Ajustes en Reservas	Saldo al 30.06.2023
De la Sociedad dominante:	6.158.650	1.233.767	1.004.683	8.397.100	1.231.067	709.131	10.337.298
Reserva legal	74.935			74.935			74.935
Reservas Voluntarias	6.083.715	1.233.767	1.004.683	8.322.165	1.231.067	709.131	10.262.362
Resultados negativos de ejercicios anteriores	-			-			-
Reservas en Sociedades consolidadas:	(7.963.741)	631.034	89.897	(7.242.810)	421.952	(350.273)	(7.171.131)
Catenon Iberia, S.A.U	428.643	444.368	(650.000)	223.010	658.363	(9.139)	872.235
Innovaciones para la gestión de personas, SL (inactiva)	(1.315)	2.547	-	1.232	--	--	1.232
Catenon Soluciones de Tecnología del Dato, SL	(83.309)	67.712	2.242	(13.355)	57.527	(2.067)	42.105
Cátenon Sarl, Francia	(3.689.407)	(9.836)	(4.229)	(3.703.472)	(301.569)	--	(4.005.041)
Cátenon GmbH, Alemania	(905.435)	174.523	99.351	(631.561)	132.497	23.700	(475.364)
Serviços de Consultoria, Formacao e Recrutamento em Recursos Humanos LTDA, Brasil	(2.531.114)	(43.471)	739.382	(1.835.203)	(35.231)	(89.247)	(1.959.681)
Hub Innova, SA de CV	(968.148)	93.501	(408.814)	(1.283.461)	(89.636)	(273.520)	(1.646.617)
Catenon İnsan Kaynakları Ve Danışmanlık Limited Şirketi	(213.656)	(98.309)	311.965	--	--	--	--
Reservas en Sociedades puestas en equivalencia:	117.400	60.355	238.838	416.592	60.355	(875.324)	(398.377)
Catenon India Private Limited, India (Puesta en equivalencia)	117.400	60.355	(74.899)	102.855	60.355	(246.454)	(83.244)
Scale You Up SAS, Francia (Puesta en equivalencia)			313.737	313.737		(628.870)	(315.133)
TOTAL	(1.687.692)	1.925.156	1.333.418	1.570.882	1.713.373	(516.466)	2.767.790

En diciembre de 2015 se realizó una ampliación de capital en HUB Innova S.A. de C.V siendo totalmente suscrita por el socio externo, aumentando capital por un peso Mexicano y una prima de

CATENON, S.A. Y SOCIEDADES DEPENDIENTES

Estados financieros intermedios consolidados correspondientes al periodo terminado el 30 de junio de 2023

emisión de 8.593 miles de pesos mejicanos. Parte de la prima de emisión fue desembolsada durante los ejercicios 2020 y 2019. En el ejercicio 2020, el importe desembolsado ascendió a 24 miles de euros, mediante el pago en especie de importe de 562 miles de pesos mejicanos, correspondientes a un contrato de arrendamiento de oficinas de duración 4.5 años. A 31 de diciembre de 2020, la ampliación de capital quedó totalmente desembolsada. Con fecha 22 de junio de 2022, Catenon SA compra a su socio local su participación del 11,5% por importe fijo de 2.195.545 MXN y un importe variable indexado al valor de la acción de Catenon SA de máximo 2.619.655 MXN.

Reserva Legal de la Sociedad Dominante

De acuerdo con la Ley de Sociedades de Capital debe destinarse una cifra igual al 10% del beneficio del ejercicio, a dotar la reserva legal hasta que ésta alcance, al menos, el 20% del capital social. Al 30 de junio de 2023 y 31 de diciembre de 2022, la reserva legal está totalmente constituida.

Esta reserva sólo puede utilizarse para aumentar el capital en la parte de su saldo que exceda del 10% del capital ya aumentado. Salvo para esta finalidad y mientras no supere el 20% del capital social, sólo podrá destinarse a la compensación de pérdidas y siempre que no existan otras reservas disponibles suficientes para este fin.

La misma restricción es aplicable a las reservas legales constituidas por las filiales y reflejadas en sus balances.

Limitaciones a la distribución de dividendos en la Sociedad Dominante

Del importe total de las reservas constituidas por las sociedades españolas únicamente son de libre disposición las reservas voluntarias. No obstante, la legislación mercantil establece que no podrán distribuirse dividendos si como consecuencia del reparto el saldo remanente de estas reservas resultase inferior al importe pendiente de amortizar de los gastos de desarrollo (Nota 4), por lo que las reservas voluntarias asignadas a cumplir este requisito se consideran indisponibles.

9.4. Acciones propias de la Sociedad Dominante

Junto a la Oferta de Suscripción, la Junta General Extraordinaria y Universal de Accionistas acordó, con fecha 31 de marzo de 2011, autorizar al Consejo de Administración de la Sociedad Dominante para la adquisición derivativa de acciones propias, mediante su compra en el Mercado Alternativo Bursátil en caso que dichas acciones se encuentren admitidas a negociación. Las acciones adquiridas en auto cartera se destinaron a atender las obligaciones derivadas del contrato de liquidez que la Sociedad Dominante firmó con el proveedor de liquidez.

El contrato de liquidez tiene como objetivo favorecer la liquidez de las acciones de la Sociedad en el MAB-EE, mantener una regularidad suficiente en la negociación de dichas acciones y reducir las variaciones en el precio cuya causa no sea la tendencia del mercado. Desde septiembre de 2018 el proveedor de liquidez es GVC Gaesco-Beka, Sociedad de Valores S.A.U. que actúa por cuenta y en nombre de la Sociedad y para ello ésta ha abierto la denominada "Cuenta de Liquidez" en la que se efectúan los asientos derivados de las transacciones efectuadas por el proveedor de liquidez.

La cuenta de liquidez está compuesta a 30 de junio 2023 y a 31 de diciembre de 2022 por:

	30.06.2023	31.12.2022
Nº Títulos en Auto-cartera a)	31.000	44.477
Nº Títulos en Auto-cartera b)	521.033	457.136
Importe de la cuenta de Liquidez	42.762 euros	22.283 euros

a) gestionados por el proveedor de liquidez y b) por Catenon.

La finalidad de dichas acciones propias es su disposición en el mercado.

CATENON, S.A. Y SOCIEDADES DEPENDIENTES

Estados financieros intermedios consolidados correspondientes al periodo terminado el 30 de junio de 2023

Con fecha 4 de mayo 2022, el Consejo de Administración de la Sociedad acordó un plan de recompra de acciones propias con un importe máximo de 900.000 euros o un número máximo de 900.000 títulos, vigente hasta 31.12.2024, destinado a un plan de incentivos para el personal clave.

Los movimientos habidos en la cartera de acciones propias durante el periodo intermedio terminado a 30 de junio 2023 y durante el ejercicio 2022 han sido los siguientes:

	Numero	Precio Medio Ponderado	Precio Medio Unitario
Saldo a 31 de diciembre de 2021	401.524	278.029	0,69
Adquisiciones	266.761	465.857	1,75
Enajenaciones	(166.672)	(177.709)	1,07
Saldo a 31 de diciembre de 2022	501.613	566.177	1,13
Adquisiciones	151.038	213.085	1,41
Enajenaciones	(100.325)	(119.842)	1,19
Saldo a 30 de junio de 2023	552.326	659.420	1,19

A 30 de junio de 2023, las acciones propias de la Sociedad Dominante representan el 2,95% del total de sus acciones (2,68% a 31 de diciembre de 2022).

9.5. Aportación al resultado de las sociedades consolidadas

El detalle de la aportación de las distintas sociedades al resultado de los periodos intermedios a 30 de junio de 2023 y de 2022 atribuible al Grupo es el siguiente:

Denominación	Resultado 30.06.2023	Resultado 30.06.2022
Catenon S.A.	(1.559.165)	(858.687)
Catenon Iberia,S.A.U	1.243.078	1.225.931
Innovaciones para la Gestión de Personas, SL (inactiva)	(14)	-
Talent Hackers, SL	16.007	159.388
Cátenon Sarl, Francia	28.070	162.349
Cátenon GmbH, Alemania	470.234	230.005
Serviços de Consultoria, Formacao e Recrutamento em Recursos Humanos LTDA, Brasil	62.074	143.427
Hub Innova, SA de CV	247.638	287.815
Scale You Up, Francia (puesta en equivalencia)	(223.889)	-
Catenon India Private Limited, India (puesta en equivalencia)	(22.504)	49.177
Catenon İnsan Kaynakları Ve Danışmanlık Limited Şirketi	-	(36.709)
Total	261.529	1.362.696

10. Ajustes por cambios de valor - Diferencias de conversión

El detalle de este epígrafe del balance consolidado adjunto por cada sociedad incluida en el perímetro de consolidación es el siguiente:

	30.06.2023	31.12.2022
Serviços de Consultoria, Formacao e Recrutamento em Recursos Humanos LTDA, Brasil	16.989	(109.906)
Hub Innova, SA de CV	111.020	(26.627)
Catenon India Private Limited, India	(750)	11.859
Catenon Singapore Pte Ltd	-	-
Total	127.259	(124.674)

CATENON, S.A. Y SOCIEDADES DEPENDIENTES

Estados financieros intermedios consolidados correspondientes al periodo terminado el 30 de junio de 2023

11. Deudas a largo y corto plazo

El detalle de los pasivos financieros registrados en el balance consolidado, excepto los saldos con Administraciones Públicas son los siguientes:

	Pasivos financieros a largo plazo							
	Deudas con entidades de crédito		Obligaciones y otros valores negociables		Derivados y otros		Total	
	30.06.23	31.12.22	30.06.23	31.12.22	30.06.23	31.12.22	30.06.23	31.12.22
Pasivos financieros a coste amortizado	586.803	759.048	-	-	124.959	124.959	711.762	884.007
Pasivos financieros a valor razonable con cambios en la cuenta de pérdidas y ganancias								
Cartera de negociación								
Designados	-	-	-	-	-	-	-	-
Otros	-	-	-	-	-	-	-	-
Derivados de cobertura	-	-	-	-	-	-	-	-
Total	586.803	759.048	-	-	124.959	124.959	711.762	884.007

	Pasivos financieros a corto plazo							
	Deudas con entidades de crédito		Obligaciones y otros valores negociables		Derivados y otros		Total	
	30.06.23	31.12.22	30.06.23	31.12.22	30.06.23	31.12.22	30.06.23	31.12.22
Pasivos financieros a coste amortizado	835.045	811.570	-	-	1.104.777	844.501	1.939.822	1.656.071
Pasivos financieros a valor razonable con cambios en la cuenta de pérdidas y ganancias								
Cartera de negociación								
Designados	-	-	-	-	-	-	-	-
Otros	-	-	-	-	-	-	-	-
Derivados de cobertura	-	-	-	-	-	-	-	-
Total	835.045	811.570	-	-	1.104.777	844.501	1.939.822	1.656.071

Al cierre del periodo intermedio terminado a 30 de junio 2023, la composición de estos epígrafes del balance de situación consolidado adjunto es la siguiente:

	Deudas a largo plazo	Deudas a corto plazo	Total al 30.06.2023	Deudas a largo plazo	Deudas a corto plazo	Total al 31.12.2022
Deuda con entidades de crédito	586.803	835.045	1.421.847	759.048	811.570	1.570.618
Préstamos	586.803	538.259	1.125.061	759.048	449.147	1.208.195
Préstamos (*)	-	-	-	-	-	-
Pólizas de crédito	-	-	-	-	61.160	61.160
Pólizas de crédito (*)	-	296.786	296.786	-	301.263	301.263
Factoring	-	-	-	-	-	-
Otros pasivos financieros	-	509.812	509.812	-	3.998	3.998
Otras deudas	-	509.812	509.812	-	3.998	3.998
Acreeedores comerciales y otras cuentas a pagar	124.959	594.965	719.924	124.959	840.503	965.462
Sociedades puestas en equivalencia	-	1.125	1.125	-	1.000	1.000
Otros acreedores	124.959	593.840	718.799	124.959	839.503	964.462
Total	711.762	1.939.822	2.651.584	884.007	1.656.071	2.540.078

(*) Entidad financiera accionista de la Sociedad

CATENON, S.A. Y SOCIEDADES DEPENDIENTES

Estados financieros intermedios consolidados correspondientes al periodo terminado el 30 de junio de 2023

La totalidad de los pasivos financieros mantenidos por el Grupo se han clasificado a efectos valorativos en la categoría de "Pasivos financieros a coste amortizado".

Al 30 de junio de 2023 y a 31 de diciembre de 2022, el detalle de las deudas por plazos remanentes de vencimiento es el siguiente:

Periodo intermedio finalizado el 30 de junio de 2023:

	Deudas con entidades de crédito	Otros pasivos financieros	Acreedores comerciales y otras cuentas a pagar	Total
Hasta 1 año	835.045	509.812	594.965	1.939.822
Entre 1 y 2 años	218.803	-	-	218.803
Entre 2 y 3 años	80.698	-	-	80.698
Entre 3 y 4 años	71.824	-	124.959	196.783
Entre 4 y 5 años	71.824	-	-	71.824
Más de 5 años	143.654	-	-	143.654
Total	1.421.847	509.812	719.924	2.651.584

Ejercicio finalizado el 31 de diciembre de 2022:

	Deudas con entidades de crédito	Otros pasivos financieros	Acreedores comerciales y otras cuentas a pagar	Total
Hasta 1 año	811.570	3.998	840.503	1.656.071
Entre 1 y 2 años	288.178	-	-	288.178
Entre 2 y 3 años	147.656	-	-	147.656
Entre 3 y 4 años	71.824	-	124.959	196.783
Entre 4 y 5 años	71.824	-	-	71.824
Más de 5 años	179.566	-	-	179.566
Total	1.570.618	3.998	965.462	2.540.078

No hay deudas a largo y corto plazo reflejadas en este apartado denominadas en moneda extranjera.

11.1. Préstamos con entidades de crédito

El detalle de los préstamos suscritos y sus principales condiciones a 30 de junio de 2023 y a 31 de diciembre de 2022 es el siguiente:

Periodo intermedio terminado a 30 de junio de 2023:

Entidad Financiera	Fecha Vencimiento	Tipo de interés	Tipo de garantía	Periodicidad	Cuotas	Euros		
						Pasivo no corriente	Pasivo corriente	Total
Cajaviva	28/04/2025	1,75%		MENSUAL	22	35.302	40.203	75.505
Sabadell	28/04/2024	2,80%		MENSUAL	10	--	57.249	57.249
CDTI	31.12.2023	3,06%	AVALE BANCARIO	SEMESTRAL	1	--	184.167	184.167
CDTI	28/02/2030	0,00%	AVALE BANCARIO	SEMESTRAL	14	430.950	71.824	502.774
HSBC	01/08/2024	0,23%		MENSUAL	12	2.088	25.010	27.097
Cajamar	16/07/2024	1,76%		MENSUAL	13	4.952	58.511	63.463
Banco Santander	27/07/2025	3,25%		MENSUAL	25	113.510	101.295	214.805
Total						586.803	538.259	1.125.061

(*)Entidad financiera accionista del Grupo.

CATENON, S.A. Y SOCIEDADES DEPENDIENTES

Estados financieros intermedios consolidados correspondientes al periodo terminado el 30 de junio de 2023

Ejercicio finalizado el 31 de diciembre de 2022:

Entidad Financiera	Fecha Vencimiento	Tipo de interés	Tipo de garantía	Periodicidad	Cuotas	Euros		
						Pasivo no corriente	Pasivo corriente	Total
Caixabank	04/05/2023	2,10%		MENSUAL	5	--	45.327	45.327
Cajaviva	28/04/2025	1,75%		MENSUAL	28	55.534	39.428	94.962
Sabadell	28/04/2024	2,80%		MENSUAL	16	23.060	67.904	90.963
Globacaja (*)	22/04/2023	1,50%		MENSUAL	4	--	23.626	23.626
CDTI	31/05/2023	0,75%	AVAL BANCARIO	SEMESTRAL	1	--	18.699	18.699
CDTI	28/02/2030	0,00%	AVAL BANCARIO	SEMESTRAL	15	466.862	71.824	538.686
HSBC	01/08/2024	0,23%		MENSUAL	18	14.607	24.995	39.602
Cajamar	16/07/2024	1,76%		MENSUAL	19	34.417	57.680	92.097
Banco Santander	27/07/2025	3,25%		MENSUAL	31	164.569	99.664	264.233
Total						759.048	449.147	1.208.195

(*)Entidad financiera accionista del Grupo.

Con fecha 15 de junio de 2020, Talent Hackers SL formalizó con el CDTI un préstamo de 526.192,82 euros condicionado a la entrega del proyecto denominado "Desarrollo de una plataforma con nuevos algoritmos de inteligencia del dato para la transformación del talento", según los términos establecidos por el CDTI. Talent Hackers SL recibió un anticipo de 184.167,49 euros, siendo su vencimiento el 31/12/2023 en caso de no cumplir con los términos establecidos por el CDTI. Este préstamo comporta una parte no reembolsable del 27% (142.072,06€) y un préstamo a 15 años a tipo de interés 0% anual y carencia de tres años por el 73% restante (384.120,76€). El proyecto se presentará al comité técnico del CDTI para su certificación en enero 2024, que permitirá la liberación del importe no anticipado.

Con fecha 16 de julio de 2020 Catenon SA formalizó con Cajamar un préstamo de 200.000 euros a 4 años con 1 año de carencia y con un tipo de interés de 1,76%. Con fecha 28 de julio de 2020, Catenon Iberia ha formalizado con Santander un préstamo de 400.000 euros a 5 años con 1 año de carencia y con tipo de interés 3,25%.

Con fecha 28 de mayo de 2020, Catenon SARL formalizó con HSBC un préstamo de 50.000 euros a dos años con amortización a vencimiento. Se acordó una novación de dicho préstamo para alargar el vencimiento 2 años, con amortización mensual a partir de 1 de agosto 2022.

Con fecha 22 de abril de 2020, Catenon SA formalizó con Globalcaja un préstamo de 140.000 euros a 3 años con 1 año de carencia, con tipo de interés de 1,5%. Con fecha 28 de abril de 2020, Catenon SA ha formalizado con el Banco Sabadell un préstamo de 200.000 euros a 3 años con 1 año de carencia, con tipo de interés de 2,1%. Con fecha 28 de abril de 2020, Catenon Iberia SAU ha formalizado con Cajaviva un préstamo de 160.000 euros a 4 años con 1 año de carencia, con tipo de interés de 1,75%. Con fecha 5 de mayo de 2020, Catenon Iberia SAU ha formalizado con Bankia un préstamo de 214.000 euros a 3 años con 1 año de carencia, con tipo de interés de 2,1%.

Con fecha 16 de mayo de 2019, Catenon SA formalizó con el CDTI un préstamo de 732.632 euros condicionado a la entrega del proyecto denominado "Desarrollo de una plataforma tecnológica global de gestión del área de adquisición y selección de talento internacional.", según los términos establecidos por el CDTI. Catenon SA recibió un anticipo de 250.000 euros, siendo su vencimiento el 28/02/2021 en caso de no cumplir con los términos establecidos por el CDTI. Este préstamo comporta una parte no reembolsable del 26% (193.927,05€) y un préstamo a 10 años a tipo de interés 0% anual y carencia de tres años por el 74% restante (538.686€). El proyecto se terminó en plazo, y se presentó al comité técnico del CDTI para su certificación. La situación de estado de alarma generó retrasos en este proceso y el proyecto se certificó en 2021, con liberación de los 482.613,30 euros restantes en fecha de 5 de febrero 2021.

CATENON, S.A. Y SOCIEDADES DEPENDIENTES

Estados financieros intermedios consolidados correspondientes al periodo terminado el 30 de junio de 2023

11.2. Pólizas de crédito, líneas de descuento y de factoring

A 30 de junio de 2023 y 31 de diciembre de 2022, el Grupo tenía suscritas pólizas de crédito con diversas entidades financieras. El detalle del crédito dispuesto, así como las condiciones de dichas pólizas es la siguiente:

Periodo intermedio terminado a 30 de junio de 2023:

Entidad financiera	Fecha Vencimiento	Tipo de interés	Euros		
			Límite	Dispuesto	Disponible
Banca March	21/09/2023	2,00%	120.000	0	120.000
Banca March	19/09/2023	3,25%	100.000	0	100.000
Global Caja (*)	03/06/2025	3,35%	600.000	296.786	303.214
Caixabank	02/09/2023	2,75%	200.000	0	200.000
Caixabank	02/09/2023	0,00%	150.000	0	150.000
Caixabank	02/09/2023	2,25%	100.000	0	100.000
Bankinter	29/11/2023	3,80%	250.000	0	250.000
BBVA	24/11/2023	2,50%	200.000	0	200.000
BBVA - Línea de descuento (**)	24/11/2023	1,25%	200.000	0	200.000
Ibercaja - Línea de descuento	23/02/2024	2,00%	300.000	0	300.000
Total			2.220.000	296.786	1.923.214

(*) Entidad financiera accionista de la Sociedad.

(**) Póliza multiproducto

Ejercicio finalizado el 31 de diciembre de 2022:

Entidad financiera	Fecha Vencimiento	Tipo de interés	Euros		
			Límite	Dispuesto	Disponible
BancaMarch	21/09/2023	2,00%	120.000	-	120.000
Global Caja (*)	03/06/2025	3,35%	600.000	301.263	298.737
Caixabank	02/09/2023	2,75%	200.000	-	200.000
Caixabank	02/02/2022	0,00%	150.000	-	150.000
Caixabank	02/02/2022	2,25%	100.000	0	100.000
Bankinter	29/11/2023	3,80%	250.000	61.160	188.840
BBVA	24/11/2023	2,50%	200.000	-	200.000
BBVA - Línea de descuento (**)	24/11/2023	1,25%	200.000	-	200.000
Ibercaja - Línea de descuento	11/06/2023	2,00%	150.000	-	150.000
Total			1.970.000	362.423	1.607.577

(*) Entidad financiera accionista de la Sociedad.

(**) Póliza multiproducto.

Durante el primer semestre del ejercicio 2023, el grupo ha renovado la póliza de crédito con la entidad financiera Ibercaja por importe de 300 miles de euros, y las pólizas de crédito con Caixabank por importe de 450 miles de euros.

Durante el ejercicio 2022, el grupo ha renovado la póliza de crédito con la entidad financiera Globalcaja por importe de 600 miles de euros, la póliza de crédito con la entidad financiera Ibercaja por importe de 150 miles de euros, las pólizas de crédito y de descuento con BBVA por importe de 200 y 200 miles de euros respectivamente, y la póliza de crédito con Banca March por importe de 120 miles de euros. Las pólizas de crédito con Caixabank por importe de 450 miles de euros fueron renovadas.

CATENON, S.A. Y SOCIEDADES DEPENDIENTES

Estados financieros intermedios consolidados correspondientes al periodo terminado el 30 de junio de 2023

12. Provisiones y contingencias**Provisiones**

El movimiento de las provisiones es el siguiente:

	Saldo al 31.12.2021	Adiciones	Retiros	Saldo al 31.12.2022	Adiciones	Retiros	Saldo al 30.06.2023
Provisiones a LP							
Provisión otras responsabilidades	14.996	-	-	14.996	-	-	14.996

Contingencias

A la fecha de elaboración de estos estados financieros intermedios consolidados, no se tenía evidencia de la existencia de pasivos contingentes que puedan involucrar al Grupo en litigios o suponer la imposición de sanciones o penalidades por importes significativos.

Los Administradores de la Sociedad dominante, de acuerdo con los abogados externos que han asumido la dirección jurídica de los diferentes procedimientos laborales en curso, consideran que sobre la base de la información disponible no existen riesgos económicos significativos derivados de las contingencias detalladas que puedan tener un efecto significativo en el patrimonio neto consolidado al 30 de junio 2023.

13. Administraciones Públicas y situación fiscal

El detalle de los saldos con Administraciones Públicas al 30 de junio de 2023 y a 31 de diciembre de 2022 es el siguiente:

Administraciones Públicas deudoras	No corriente	Corriente	Saldo al 30.06.2023	No corriente	Corriente	Saldo al 31.12.2022
Activos por impuesto diferido	554.718	--	554.718	356.682	--	356.682
Otros créditos con Administraciones Públicas		120.911	120.911		109.278	109.278
Hacienda Pública deudora		120.911	120.911		106.473	106.473
Hacienda Pública, pagos y retenciones a cuenta		-	-		2.805	2.805
Total	554.718	120.911	675.629	356.682	109.278	465.960

Administraciones Públicas acreedoras	No corriente	Corriente	Saldo al 30.06.2023	No corriente	Corriente	Saldo al 31.12.2022
Pasivos por impuesto diferido	24.241	--	24.241	29.089	--	29.089
Otras deudas con Administraciones Públicas		602.503	602.503		526.733	526.733
Hacienda Pública, acreedora por IVA		367.393	367.393		211.486	211.486
Organismos de la Seguridad Social		175.834	175.834		141.164	141.164
Hacienda Pública acreedora		53.619	53.619		174.083	174.083
Hacienda Pública, pagos y retenciones a cuenta		5.657				
Total	24.241	602.503	626.744	29.089	526.733	555.822

CATENON, S.A. Y SOCIEDADES DEPENDIENTES

Estados financieros intermedios consolidados correspondientes al periodo terminado el 30 de junio de 2023

Situación fiscal

Según establece la legislación vigente en los países en donde están radicadas las sociedades del Grupo, los impuestos no pueden considerarse definitivamente liquidados hasta que las declaraciones presentadas hayan sido inspeccionadas por las autoridades fiscales o haya transcurrido el plazo de prescripción.

Debido a las diferentes interpretaciones de la normativa fiscal aplicable, podrían existir ciertas contingencias fiscales cuya cuantificación objetiva no es posible de determinar. No obstante, los Administradores de la Sociedad Dominante estiman que la deuda tributaria que se derivaría de posibles actuaciones futuras de las administraciones fiscales correspondientes a cada una de las sociedades del Grupo, no tendría una incidencia significativa en las cuentas anuales consolidadas en su conjunto.

La sociedad en el ejercicio 2011 presentó por primera vez el Impuesto sobre el Valor añadido (I.V.A) bajo el régimen de tributación consolidada con Catenon Iberia, S.A.U (Sociedad Dependiente) con la que conforma el grupo IVA 92/11. La sociedad como dominante de dicho Grupo Fiscal es la responsable ante la administración de la presentación y liquidación del Impuesto sobre el Valor Añadido (I.V.A). Por este motivo, el importe a ingresar (a devolver), se ha clasificado a efectos de presentación de cuentas anuales en el epígrafe "Otros créditos con Administraciones Publicas" del activo del balance consolidado adjunto. Con fecha 1 de enero de 2016, Innovaciones para la Gestión de Personas, S.L., fue incluida dentro del grupo de consolidación fiscal de IVA. Con fecha 1 de enero 2020, Catenon Soluciones de Tecnología del Dato S.L. fue incluida dentro del grupo de consolidación fiscal de IVA.

En 2017 se abrió una inspección en Alemania sobre la valoración de los precios de transferencia del periodo 2011-2013. Esta inspección se concluyó en 2020, dando lugar a un gasto en concepto de impuestos e intereses de 18 miles de euros, que fue provisionado en 2019 y liquidado en 2020. Los ajustes en base imponible han sido los siguientes:

	2011	2012	2013
Resultado antes de impuestos Catenon GmbH según cuentas anuales	(31.395)	16.244	(509.975)
Ajuste inspección	32.000	-	552.800
Resultado después de ajuste	605	16.244	42.825

En el segundo semestre 2020 se abrió una inspección en Alemania sobre la valoración de los precios de transferencia del periodo 2014-2016. Esta inspección se concluyó en 2021, dando lugar a un gasto en concepto de impuestos e intereses de 68 miles de euros, que fue provisionado en 2021 y liquidado en 2022. Los ajustes en base imponible han sido los siguientes:

	2014	2015	2016
Resultado antes de impuestos Catenon GmbH según cuentas anuales	(178.162)	33.656	(24.135)
Ajuste inspección	120.000	-	64.630
Resultado después de ajuste	(58.162)	33.656	40.495

La corrección sobre la valoración de los precios de transferencia ha sido objeto de una reclamación presentada en 2021 a la ONFI en España, en virtud del acuerdo de doble imposición entre España y Alemania. Dicha reclamación dio lugar en julio 2022 al siguiente acuerdo entre ambas administraciones:

	2014	2015	2016	2014	2015	2016	Total
Ajuste inicial alemán	32.000	-	552.800	120.000	-	64.630	769.430
Ajuste correlativo español	-	-	-	120.000	-	50.000	170.000
Alemania acepta retirar	32.000	-	552.800	-	-	14.630	599.430

CATENON, S.A. Y SOCIEDADES DEPENDIENTES


Estados financieros intermedios consolidados correspondientes al periodo terminado el 30 de junio de 2023

En opinión de los Administradores de la Sociedad dominante, no existen contingencias fiscales de importes significativos que pudieran derivarse, en caso de inspección, de posibles interpretaciones diferentes de la normativa fiscal aplicable a las operaciones realizadas por el Grupo.

Impuesto sobre beneficios

Catenon, S.A. tributó por primera vez en el ejercicio 2011 en régimen de consolidación como sociedad dominante del Grupo fiscal nº 67/11 junto con Catenon Iberia, S.A.U. En el ejercicio 2015 se ha incluido dentro del grupo de consolidación a Innovaciones para la Gestión de Personas, S.L., y en julio 2019, Catenon Soluciones de Tecnología del Dato S.L. Dado que la sociedad tributa en régimen de consolidación fiscal junto con éstas otras entidades, siendo Catenon, S.A la sociedad dominante de dicho Grupo Fiscal es ella la responsable ante la administración de la presentación y liquidación del Impuesto sobre Sociedades Consolidado.

La composición del gasto / (ingreso) por impuesto sobre beneficios de los periodos intermedios terminados a 30 de junio de 2023 y 30 de junio de 2022 es como sigue:



	30.06.2023	30.06.2022
Catenon S.A.	39.662	(13.972)
Catenon Iberia S.A.U.	(105.928)	(212.502)
Catenon Soluciones de Tecnología del Dato, SL	39.715	(26.097)
Catenon GmbH	172.062	(56.059)
	145.512	(308.632)

Las distintas Sociedades que forman parte del Grupo realizan todas sus operaciones con vinculadas a precios de mercado. Los Administradores de la Sociedad Dominante consideran que no existen riesgos significativos de los que pudieran derivarse pasivos de consideración en el futuro, estando en proceso de documentación para cumplir con la legislación fiscal vigente en cada país.

Activos y pasivos por impuestos diferidos

La diferencia entre la carga fiscal imputada al resultado del ejercicio y a los ejercicios precedentes y la carga fiscal ya pagada o que habrá de pagarse por esos ejercicios se registra en las cuentas "Activos por impuesto diferido" o "Pasivos por impuestos diferidos", según corresponda. Dichos impuestos diferidos se han calculado mediante la aplicación a los importes correspondientes del tipo impositivo nominal vigentes.

La composición y movimiento de estos epígrafes del balance para el periodo intermedio terminado a 30 de junio de 2023 y cierre del ejercicio 2022 es el siguiente:

	Saldo al 31.12.2021	Registrado en la cuenta de resultados			Saldo al 31.12.2022	Registrado en la cuenta de resultados			Saldo al 30.06.2023
		Adiciones	Retiros	Dif conversión BRL		Adiciones	Retiros	Dif conversión BRL	
Activos por impuesto diferido	500.272	25.476	(172.061)	2.995	356.682	263.536	(67.421)	1.921	554.718
Bases imponibles negativas pdtes.compensar	308.326		(137.188)	-	171.138	242.260	(53.311)		360.087
Deducciones fiscales pendientes de aplicar	49.498	6.056	(27.909)	-	27.645	6.029			33.674
Por retenciones en el extranjero	51.306		(0)	-	51.305	15.247			66.552
Por diferencias temporarias	91.142	19.420	(6.964)	2.995	106.593	-	(14.110)	1.921	94.404
Pasivos por impuesto diferido	(38.785)	-	9.696	-	(29.089)	-	4.848	-	(24.241)
Por diferencias temporarias	(38.785)		9.696	-	(29.089)		4.848		(24.241)
Total	461.487	25.476	(162.365)	2.995	327.593	263.536	(62.573)	1.921	530.477

CATENON, S.A. Y SOCIEDADES DEPENDIENTES

Estados financieros intermedios consolidados correspondientes al periodo terminado el 30 de junio de 2023

Los activos por impuestos diferidos se reconocen en el activo en la medida en que sea probable que las sociedades y el Grupo fiscal obtengan ganancias fiscales futuras suficientes para su recuperación. La recuperabilidad de los activos por impuestos diferidos se evalúa en el momento de su reconocimiento y en cada cierre.

Bases imponibles negativas pendientes de compensar

Al cierre del periodo intermedio terminado a 30 de junio 2023, las bases imponibles negativas de ejercicios anteriores pendientes de compensar fiscalmente antes de la liquidación del propio periodo son las siguientes:

Pais	Año de generación	Base Imponible	Cuota	Crédito fiscal activado	Límite de compensación
España	2009	247.583	61.896	-	Indefinido
España	2010	305.683	76.421	-	Indefinido
España	2011	0	0	-	Indefinido
España	2013	0	0	-	Indefinido
España	2016	65	16	-	Indefinido
España	2017	297	74	-	Indefinido
España	2023	170.000	42.500	-	Indefinido
Total Grupo fiscal en España		723.627	180.907	102.755	
Francia	2008	204.431	67.462	-	Indefinido
Francia	2010	190.899	62.997	-	Indefinido
Francia	2011	304.864	100.605	-	Indefinido
Francia	2012	33.746	11.136	-	Indefinido
Francia	2013	171.529	56.605	-	Indefinido
Francia	2016	274.929	90.727	-	Indefinido
Francia	2018	5.284	1.744	-	Indefinido
Francia	2020	572.328	188.868	-	Indefinido
Francia	2021	7.345	2.424	-	Indefinido
Francia	2022	301.569	99.518	-	Indefinido
Total Francia		2.066.924	682.085	58.428	
México	2016	724.152	217.246	-	2026
Mexico	2017	444.202	133.261	-	2027
Mexico	2019	2.414	724	-	2029
Mexico	2020	639.289	191.787	-	2030
Total México HUB		1.810.057	543.017	-	
Brasil	2012	45.725	10.974	-	Indefinido
Brasil	2013	77.028	18.487	-	Indefinido
Brasil	2016	424.557	101.894	-	Indefinido
Brasil	2017	179.513	43.083	-	Indefinido
Brasil	2018	45.501	10.920	-	Indefinido
Brasil	2019	37.547	9.011	-	Indefinido
Brasil	2020	40.812	9.795	-	Indefinido
Brasil	2021	34.175	8.202	-	Indefinido
Brasil	2022	36.306	8.713	-	Indefinido
Total Brasil		921.163	221.079	-	
Alemania	2023	599.430	199.760	-	Indefinido
Total Alemania		599.430	199.760	199.760	
TOTAL		6.121.201	1.826.848	360.943	

Parte de las bases imponibles pendientes de compensar no han sido activadas, el crédito fiscal registrado a 30 de junio de 2023 y 31 de diciembre de 2022 refleja la mejor estimación posible de su utilización en los próximos 5 años en base, siguiendo criterios prudentes, a la estimación de las bases imponibles individuales y del Grupo fiscal en España que surgen del plan de negocios.

Deducciones pendientes de utilizar

El detalle de las deducciones pendientes de aplicar de la sociedad dominante es el siguiente:

Año de generación	Importe de la deducción	Año límite de utilización	Concepto
2008	377	2023	Formación
2011	5.252	2029	I+D+i
2012	89.421	2030	I+D+i
2013	44.323	2031	I+D+i
2014	2.800	2024	Donativos
2014	73.637	2032	I+D+i
2015	71.085	2033	I+D+i
2015	9.450	2025	Donativos
2016	47.345	2034	I+D+i
2017	1.750	2027	Donativos
2017	14.084	2035	I+D+i
2018	44.195	2036	I+D+i
2019	379	2029	Donativos
2019	875	2029	Donativos
2019	104.956	2037	I+D+i
2020	1.161	2030	DDI
2020	1.679	2030	DDI
2020	22.490	2038	I+D+i
2020	7.662	2038	I+D+i
2020	3.394	2030	Donativos
2020	175	2030	Donativos
2021	3.703	2031	DDI
2021	36.735	2039	I+D+i
2021	900	2031	Donativos
2022	6.056	2032	Donativos
2022	60.337	2040	I+D+i
2022	15.265	2032	DDI
2023	5.929	2033	Donativos
	669.488		

El importe reconocido como activo por impuesto diferido a 30 de junio de 2023 asciende a 33.674 euros (27.645 euros a 31 de diciembre de 2022), según la mejor estimación posible de su utilización en los próximos 5 años.

14. Ingresos y gastos

Ingresos por actividades ordinarias

Los contratos con clientes se pueden desagregar en proyectos y procesos que se corresponden con la aplicación de las nuevas tecnologías informáticas y de comunicación en el ámbito de los recursos humanos y concretamente en los procesos de selección y preselección de personal, formación, captación y motivación.

Con carácter general, la finalización del proceso es cuando el candidato acepta la oferta de contratación por parte del cliente. Los términos de pago son en tres fases: a la firma del contrato, a la presentación del candidato y a la aceptación del candidato.

CATENON, S.A. Y SOCIEDADES DEPENDIENTES

Estados financieros intermedios consolidados correspondientes al periodo terminado el 30 de junio de 2023

Los ingresos se basan en las colocaciones de candidatos de personal, basándose en un porcentaje del paquete de remuneración de los candidatos, en función del grado de avance de los proyectos. Los ingresos tienen un componente de contraprestación variable, basado en una medición de que sea altamente probable que no se produzca una reversión significativa del importe del ingreso reconocido cuando posteriormente se resuelva la incertidumbre asociada a la contraprestación variable, basada en la experiencia de la entidad en estos contratos. El método usado es el valor esperado. El precio de la transacción y los importes asignados a la única obligación de cumplir están en función de la remuneración definitiva acordada para el candidato cada obligación, cuestión que es conocida al final del proceso de selección.

La distribución de la cifra neta de negocio consolidada por sector de actividad es la siguiente:

Categoría de Actividad	30.06.2023	30.06.2022
Industria	2.404.199	1.521.331
Comercio	1.101.483	1.012.949
Bancos, seguros, instituciones de crédito	534.427	871.171
Telecomunicaciones y servicios informáticos	653.064	647.131
Servicios empresariales	350.385	462.175
Otros	416.203	266.977
Construcción	396.882	323.128
Transportes	190.404	76.999
Hostelería y restauración	317.375	386.574
Agricultura y ganadería	162.770	179.443
Administraciones Públicas	14.180	-
Total	6.541.373	5.747.879

En la Nota 21 "Información segmentada" se presenta la aportación de las actividades y zonas geográficas al importe neto de la cifra de negocio consolidada.

Cargas sociales

La composición de este epígrafe de la cuenta de pérdidas y ganancias a 30 de junio de 2023 y 30 de junio de 2022 es la siguiente:

Concepto	30.06.2023	30.06.2022
Seguridad Social a cargo de la empresa	800.452	534.898
Otras cargas sociales	69.031	32.350
Total	869.483	567.248

El número medio de empleados a 30 de junio de 2023 y 30 de junio de 2022, distribuido por categorías profesionales, es como sigue:

Categoría	30.06.2023	30.06.2022
Directivos y jefes	6	4
Administrativos	18	15
Comerciales	44	29
Operaciones	56	39
Total	124	87

CATENON, S.A. Y SOCIEDADES DEPENDIENTES

Estados financieros intermedios consolidados correspondientes al periodo terminado el 30 de junio de 2023

El número de personas empleadas a 30 de junio de 2023 y 31 de diciembre de 2022, distribuido por categorías profesionales y por sexo, es el siguiente:

Puesto de trabajo	30.06.2023			31.12.2022		
	Hombre	Mujer	Total	Hombre	Mujer	Total
Consultor	14	41	55	13	37	50
Contable		3	3	-	3	3
Director	3	3	6	3	1	4
BD assistant			--			--
IT Consultant	3	2	5	6	2	8
Team support (comercial)	4	6	10	2	6	8
OAM			--			--
BD Manager	14	32	46	11	22	33
Total	38	87	125	35	71	106
Administradores	5	--	5	5	--	5

Ingresos y gastos financieros

El detalle de los ingresos y gastos financieros que figuran en la cuenta de pérdidas y ganancias consolidada adjunta es el siguiente:

	30.06.2023	30.06.2022
Ingresos	286	67
Intereses de valores negociables	286	67
Gastos	(25.020)	(24.404)
Intereses por deudas	(24.816)	(23.759)
Otros gastos financieros	(205)	(645)
Diferencias de cambio	206.903	229.653
Resultado Financiero	182.168	205.316

15. Información sobre el periodo medio de pago a proveedores

Información sobre el periodo medio de pago a proveedores. Disposición adicional tercera. Deber de información de la Ley 15/2010, de 5 de julio.

La información sobre los aplazamientos de pago a proveedores es la siguiente:

Número de días	30.06.2023	31.12.2022
Periodo medio de pago a proveedores	17	19
Ratio de operaciones pagadas	17	20
Ratio de operaciones pendientes de pago	20	5
Euros		
Total pagos realizados en el ejercicio	1.459.410	2.393.068
Total pagos pendientes del ejercicio	211.263	157.703
Volumen monetario <30 días	731.472	884.151
Nº facturas pagadas <30 días	464	598
%sobre total Volumen	69%	71%
%sobre total nº	79%	73%

CATENON, S.A. Y SOCIEDADES DEPENDIENTES

Estados financieros intermedios consolidados correspondientes al periodo terminado el 30 de junio de 2023

16. Operaciones con partes vinculadas**16.1. Saldos y transacciones con partes vinculadas**

Se consideran partes vinculadas a la Sociedad, además de las entidades del grupo, multigrupo y asociadas, a los Administradores y el personal de Alta Dirección de la Sociedad Dominante (incluidos sus familiares cercanos) así como a aquellas entidades sobre las que los mismos puedan ejercer el control o una influencia significativa.

Al cierre de 30 de junio de 2023 y 31 de diciembre de 2022 los saldos deudores y acreedores mantenidos con partes vinculadas a la Sociedad y no incluidos en otras notas explicativas de los estados intermedios consolidados son los siguientes:

	30.06.2023		31.12.2022	
	Empresas asociadas	Otras partes vinculadas	Empresas asociadas	Otras partes vinculadas
Activo				
Participaciones puestas en equivalencia	227.367	-	264.144	-
Clientes, sociedades puestas en equivalencia	140.431	-	49.157	-
Inversiones financieras a largo plazo	-	-	-	-
Inversiones financieras a corto plazo	-	168.659	-	72.884
Pasivo				
Proveedores, sociedades puestas en equivalencia	1.125	-	1.000	-
Otros acreedores	-	-	-	-

Asimismo, el detalle de las transacciones realizadas con partes vinculadas y no incluidas en otras Notas explicativas de los estados financieros intermedios consolidados durante el periodo de seis meses terminado a 30 de junio 2023 y el terminado a 30 de junio 2022 es el siguiente:

	30.06.2023		30.06.2022	
	Empresas asociadas	Otras partes vinculadas	Empresas asociadas	Otras partes vinculadas
Ingresos				
Otros ingresos	104.259		67.538	
Gastos:				
Aprovisionamiento				
Intereses		(6.915)		(3.697)

16.2. Información relativa a Administradores y personal de Alta Dirección

Las retribuciones devengadas por todos los conceptos por los Administradores y el personal de Alta Dirección de la Sociedad Dominante durante los periodos intermedios terminados a 30 de junio 2023 y 30 de junio 2022 han sido las siguientes:

Concepto retributivo	30.06.2023				30.06.2022			
	Consejeros no ejecutivos	Consejeros Ejecutivos	Personal Alta Dirección	Total	Consejeros no ejecutivos	Consejeros Ejecutivos	Personal Alta Dirección	Total
Retribución fija		272.884	213.563	486.447		223.436	140.293	363.729
Retribución variable		-	50.909	50.909		-	34.326	34.326
Retribuciones en especie		12.439	11.364	23.803		12.439	7.622	20.061
Dietas Consejo administración	25.000	10.000	-	35.000	25.000	10.000		35.000
Total	25.000	295.323	275.836	596.159	25.000	245.875	182.241	453.116

A 30 de junio de 2023 los miembros del Consejo de Administración de la Sociedad Dominante tienen concedidos anticipos por 0 euros (24.788 euros a 30 de junio de 2022), y no se han asumido obligaciones por cuenta de ellos a título de garantía. Asimismo, el Grupo no tiene contratadas obligaciones en materia de pensiones y de seguros de vida con respecto a antiguos o actuales Administradores.

La Sociedad no ha abonado importe alguno en los ejercicios 2023 y 2022 en concepto de prima de seguro de responsabilidad civil a favor de sus administradores por posibles daños ocasionados por actos u omisiones en el ejercicio de su cargo.

La Alta Dirección de Catenon S.A. y sociedades Dependientes está compuesta por el consejero delegado, el director de TalentHackers, el director de finanzas, la directora de innovación, tecnologías marketing.

16.3. Otra información referente a los Administradores

A la fecha de formulación de los estados financieros intermedios, ni los miembros del Consejo de Administración de Catenon, S.A. ni las personas vinculadas a los mismos según se definen en el artículo 231 de la Ley de Sociedades de Capital han comunicado a los demás miembros del Consejo de Administración situación alguna de conflicto, directo o indirecto, que pudieran tener con el interés del Grupo.

Los Administradores de la sociedad dominante y sus personas vinculadas a las que se refiere el artículo 231 del Texto Refundido de la Ley de Sociedades de Capital, no poseen participaciones en el capital de sociedades con el mismo, análogo o complementario género de actividad al que constituye el objeto social del Grupo ni ejercen cargos o funciones, ni realizan actividades por cuenta propia o ajena en sociedades del mismo, análogo o complementario género de actividad del que constituye el objeto social del Grupo.

17. Subvenciones, donaciones y legados

El importe y características de las subvenciones, donaciones y legados recibidos que aparecen en el balance, así como los imputados en la cuenta de pérdidas y ganancias se desglosan en el siguiente cuadro:

Subvenciones, donaciones y legados otorgados por terceros distintos a los socios	30.06.2023	30.06.2022
Que aparecen en balance	72.723	101.812
imputados en la cuenta de pérdidas y ganancias	19.393	19.393

El análisis del movimiento del contenido de la subagrupación correspondiente del balance, indicando el saldo inicial y final, así como los aumentos y disminuciones se desglosa en el siguiente cuadro:

Subvenciones, donaciones y legados otorgados por terceros distintos a los socios	30.06.2023	30.06.2022
Saldo al inicio del ejercicio	87.267	116.356
(+) recibidas en el ejercicio		
(+) conversión de deudas a largo plazo en subvenciones	-	-
(-) subvenciones traspasadas a resultado del ejercicio	(19.393)	(19.393)
(-) importes devueltos		
(+/-) Otros movimientos	4.848	4.848
Saldo al final del ejercicio	72.723	101.812
Deudas a largo plazo transformables en subvenciones	-	-

La subvención recibida es procedente de CDTI. El Grupo viene cumpliendo los requisitos legales exigidos para la obtención y mantenimiento de tales subvenciones, donaciones y legados.

18. Otra información

18.1. Política y gestión de riesgos

La gestión del riesgo se centraliza en la dirección financiera, la cual tiene establecidos los mecanismos necesarios para controlar la exposición a las variaciones en los tipos de intereses y los tipos de cambio, así como a los riesgos de crédito y riesgos de liquidez. A continuación, se indican los principales riesgos que afectan al Grupo:

1. Riesgo de mercado (tipo de cambio, tipo de intereses y riesgo de precios)

1.1 Tipo de cambio

La mayor parte de la actividad del Grupo se centraliza por el momento en la zona euro y, por lo tanto, poco expuesta al riesgo de tipo de cambio por operaciones con divisas. Sin embargo, se potencia su negocio en países emergentes (Brasil, Turquía, México), y por lo tanto, se estudiará en el futuro medidas e instrumentos para cubrir el aumento de riesgo de tipo de cambio, fundamentalmente con la compra-venta a plazo de moneda extranjera con objeto de cubrir las posiciones en divisas.

1.2 Riesgo de tipos de interés

El Grupo utiliza financiación ajena concentrada en España y, por lo tanto, tiene préstamos y créditos concedidos con diversos tipos de interés, financiando inversiones a largo plazo y el circulante. Para minimizar el impacto de la variación de los tipos de intereses, el Grupo ha pasado a referenciar su deuda por lo menos en un 75% a tipos de interés fijos.

1.3 Riesgo de precios

El Grupo no está sometido a riesgo de precios, dado que su estructura de costes depende fundamentalmente del coste de personal.

2. Riesgo de crédito

Debido a la diversidad de clientes y países en los que opera, el Grupo no tiene concentración de riesgos individuales.

Existe un Comité de Riesgos dirigido por la dirección financiera, que se ocupa del seguimiento de la política del Grupo en cuanto a riesgo de crédito se refiere. Asimismo, y en caso de que así

CATENON, S.A. Y SOCIEDADES DEPENDIENTES

Estados financieros intermedios consolidados correspondientes al periodo terminado el 30 de junio de 2023

se requiriera, analiza individualmente la capacidad crediticia del cliente, estableciendo límites de crédito y condiciones de pago.

El Grupo practica las correcciones valorativas sobre los créditos comerciales que se estiman necesarias para provisionar el riesgo de insolvencia, para cubrir los saldos de cierta antigüedad o en los que concurren circunstancias que permiten razonablemente su consideración como de dudoso cobro.

De los saldos de clientes a 30 de junio de 2023, netos de las correcciones valorativas por deterioro, los saldos con antigüedad superior a 6 meses ascienden a 12 miles de euros. El epígrafe de "clientes por ventas y prestaciones de servicio" incluye también las facturas pendientes de emitir por los procesos de selección en curso al cierre del ejercicio y notas de abonos pendientes de emitir a clientes.

Con carácter general, el Grupo mantiene su tesorería y sus activos líquidos equivalentes en entidades financieras de alto nivel crediticio.

3. Riesgo de liquidez

Las clasificaciones por vencimiento de los activos financieros del Grupo, de los importes que venzan en cada uno de los siguientes años al cierre del ejercicio y hasta su último vencimiento, se detallan en el siguiente cuadro:

	Vencimiento en años						TOTAL
	1	2	3	4	5	más de 5	
Inversiones en empresas del Grupo y asociadas							-
Crédito a empresas	168.659						168.659
Valores representativos de deuda							-
Derivados							-
Otros activos financieros							-
Instrumentos de patrimonio						227.367	227.367
Inversiones financieras							-
Créditos a terceros							-
Valores representativos de deuda							-
Derivados							-
Otros activos financieros	42.393	57.230				197.915	297.537
Instrumentos de patrimonio						8.849	8.849
Deudas comerciales no corrientes							-
Anticipos a proveedores							-
Deudores comerciales y cuentas a cobrar							-
Clientes por ventas y prestación de servicios	3.357.118						3.357.118
Clientes, empresas del grupo y asociadas	140.431						140.431
Deudores varios	-						-
Personal							-
Accionistas (socios) por desembolso exigidos							-
TOTAL	3.708.602	57.230	-	-	-	434.131	4.199.963

CATENON, S.A. Y SOCIEDADES DEPENDIENTES

Estados financieros intermedios consolidados correspondientes al periodo terminado el 30 de junio de 2023

Las clasificaciones por vencimiento de los pasivos financieros del Grupo, de los importes que venzan en cada uno de los siguientes años al cierre del ejercicio y hasta su último vencimiento, se detallan en el siguiente cuadro:

	Vencimiento en años						TOTAL
	1	2	3	4	5	más de 5	
Deudas							-
Obligaciones y otros valores negociables							-
Deudas con entidades de crédito	835.052	218.803	80.698	71.824	71.824	143.654	1.421.854
Acreeedores por arrendamiento financiero							-
Derivados							-
Otros pasivos financieros	509.812						509.812
Deudas con emp. Grupo, asociadas y socios							-
Deudas con características especiales							-
Capital reembolsable exigible							-
Fondos especiales calificados como pasivos							-
Acreeedores por fondos capitalizados a corto plazo							-
Acreeedores no corrientes							-
Acreeedores comerciales y cuentas a pagar							-
Proveedores							-
Sociedades puestas en equivalencia	1.125						1.125
Acreeedores varios	1.194.548		124.959				1.319.507
Personal							-
TOTAL	2.540.537	218.803	205.657	71.824	71.824	143.654	3.252.299

El riesgo de liquidez se produce por la posibilidad de que el Grupo no pueda disponer de fondos líquidos, o acceder a ellos, en la cuantía suficiente y al coste adecuado, para hacer frente en todo momento a sus obligaciones de pago.

La tesorería del Grupo se dirige de manera centralizada desde la Sociedad Dominante con el fin de conseguir la mayor optimización de los recursos. El Grupo dispone de la financiación suficiente para hacer frente a todas sus obligaciones y compromisos de pago que derivan de su actividad. A 30 de junio de 2023, el fondo de maniobra es de 2.027 miles de euros.

En cuanto a tesorería, los flujos de caja generados por el negocio han permitido atender con normalidad al calendario de devolución vigente.

De esta manera, durante el ejercicio 2022 y el primer semestre 2023, el Grupo ha continuado la mejora de su posición financiera y en particular de su posición de liquidez, garantizando así el margen de maniobra necesario en 2023, o bien para aprovechar de las oportunidades de mercado derivados de la recuperación económica, o bien para fortalecer el Grupo ante posibles riesgos de liquidez.

A 30 de junio de 2023, la posición de liquidez (definida como efectivo y otros activos corrientes más la financiación de circulante no dispuesta) es de 2.524 miles de euros (601 miles de euros de tesorería, y 1.923 miles de euros de pólizas de crédito no dispuestas). A 31 de diciembre de 2022, la posición de liquidez era de 2.302 miles de euros (695 miles en tesorería, 1.608 miles de euros en pólizas de crédito no dispuestas).

4. Gestión del capital

Los objetivos en la gestión del capital vienen definidos por:

- salvaguardar la capacidad del Grupo para continuar creciendo e invirtiendo de forma sostenida
- proporcionar un rendimiento adecuado a los accionistas
- mantener una estructura de capital adaptada a las actividades del Grupo

El Grupo gestiona la estructura de capital en función de sus planes de inversiones y crecimiento y de los cambios en el entorno económico. Con el objetivo de mantener y ajustar la estructura de

CATENON, S.A. Y SOCIEDADES DEPENDIENTES

Estados financieros intermedios consolidados correspondientes al periodo terminado el 30 de junio de 2023

capital, el Grupo puede adoptar diferentes políticas relacionadas con autofinanciación de inversiones, endeudamiento a plazo, recompra de acciones, etc.

La estructura de capital se controla en base a diferentes ratios como el de "deuda financiera neta sobre EBITDA" o el ratio de endeudamiento (deuda financiera neta sobre fondos propios).

18.2. Garantías comprometidas con terceros

Al 30 de junio de 2023, el Grupo tenía concedidos avales por importe de 621 miles de euros por diversas entidades financieras (592 miles de euros a 31 de diciembre de 2022), en garantía principalmente de contratos de alquiler, así como de subvenciones del CDTI.

Los Administradores de la Sociedad Dominante consideran que no se derivarán pasivos significativos adicionales a los ya registrados en el balance de situación consolidado adjunto por las garantías otorgadas.

18.3. Información sobre medio ambiente

Al cierre del periodo intermedio terminado a 30 de junio 2023 y del ejercicio 2022, el Grupo no tiene activos de importancia dedicados a la protección y mejora del medioambiente, ni ha incurrido en gastos relevantes de esta naturaleza durante estos periodos. Asimismo, durante dichos ejercicios no se han recibido subvenciones de naturaleza medioambiental.

18.4. Honorarios de los auditores

Los honorarios devengados en el periodo intermedio terminado a 30 de junio 2023 por los servicios profesionales prestados por SW Auditores España, S.L.P. (antes denominada Crowe Servicios de Auditoría S.L.P) de revisión limitada de los estados financieros intermedios consolidados han ascendido a 10.250 euros (10.250 euros en la revisión limitada a 30 de junio de 2022).

19. Hechos posteriores al cierre

Desde el 30 de junio 2023 hasta la fecha de formulación de estos estados financieros intermedios por el Consejo de Administración de la Sociedad Dominante, no se ha producido ni se ha tenido conocimiento de ningún otro hecho significativo digno de mención.

20. Información segmentada

El Grupo tiene una única actividad, que es la aplicación de las nuevas tecnologías informáticas y de comunicación en el ámbito de los recursos humanos y concretamente en los procesos de selección y preselección de personal, formación, captación y motivación.

El importe neto de la cifra de negocios en los periodos intermedios terminados a 30 de junio 2023 y 30 de junio 2022, detallado por su localización geográfica es la siguiente:

	30.06.2023	30.06.2022
África	4.080	37.407
América	730.824	746.149
Asia	20.955	43.253
España	4.707.338	3.790.381
Oriente Medio	(98.291)	62.255
Resto de Europa	1.176.467	1.068.433
Total	6.541.373	5.747.879

CATENON, S.A. Y SOCIEDADES DEPENDIENTES

Estados financieros intermedios consolidados correspondientes al periodo terminado el 30 de junio de 2023

Anexo I: Información sobre entidades dependientes a 30.06.2023

Denominación	Domicilio	Actividad	% capital - derechos de voto			Saldos al 30.06.2023 (Importes en euros)				Saldos al 30.06.2023 (Importes en euros)			
			Directa	Indirecta	Total	Coste	Deterioro	Valor contable	Capital	Reservas	Resultado del ejercicio	Total Patrimonio Neto de la participada	
Catenon Iberia, S.A.U (*)	Paseo de la Castellana 93, planta 11 -28046 (Madrid)	Consultoría de RR.HH	100%	-	100%	800.102	-	800.102	800.102	819.115	742.593	2.361.810	
Innovaciones para la Gestión de Personas, SL (*)	Paseo de la Castellana 93, planta 11 -28046 (Madrid)	Consultoría de RR.HH	100%	-	100%	3.000	-	3.000	3.000	1.232	(14)	4.218	
Catenon Soluciones de Tecnología del Dato, SL	Paseo de la Castellana 93, planta 11 -28046 (Madrid)	Consultoría de RR.HH	100%	-	100%	3.000	-	3.000	3.000	40.809	(289.369)	(245.560)	
Cátenon Sarl, Francia (**)	13 rue du Quatre-Septembre (75002 -Paris) Francia	Consultoría de RR.HH	100%	-	100%	3.209.702	(2.639.698)	570.004	50.000	(903.767)	(267.479)	(1.121.247)	
Cátenon GmbH, Alemania (*)	Leopoldstr. 244 (80807-Munchen) Alemania	Consultoría de RR.HH	100%	-	100%	610.000	-	610.000	610.000	(475.364)	225.726	360.362	
Cátenon Serviços de Consultoria, Farmacao e Recrutamento em Recursos Humanos, Brazil LTDA (*)	Avda. Juscelino Kubitschek 1726, Sao Paulo-Brasil	Consultoría de RR.HH	99%	1%	100%	180.013	(180.013)	--	75.775	(1.223.807)	(17.564)	(1.165.596)	
Catenon India Private Limited (*)	304 / 305 Sky Vista, Viman nagar - Pune - 411014, India	Consultoría de RR.HH	20%	-	20%	76.132	-	76.132	306.357	445.373	93.922	845.653	
HUB Innova y Talento SA de CV (**)	Bosques de Alisos 45-A B2-11 Bosques de las Lomas 05210 México DF	Consultoría de RR.HH	11,5%	88,5%	100%	230.206	-	230.206	465.667	(1.779.762)	149.019	(1.165.076)	
Catenon Singapore, Pte Ltd (**)	Axa Tower, 8 Shenton Way, Level 34-01, Singapore 068811	Consultoría de RR.HH	20%	20%	20%	0,2	-	0,2	1	26.361	18.598	44.959	
Light SAS (**)	128 rue de La Boétie, 75008 Paris, France	Consultoría de RR.HH	100%	-	100%	540.607	(540.607)	0	500.000	(271.888)	(559.721)	(331.610)	
Total						5.652.763	(3.360.318)	2.292.445					

CATENON, S.A. Y SOCIEDADES DEPENDIENTES

Estados financieros intermedios consolidados correspondientes al periodo terminado el 30 de junio de 2023

Anexo I: Información sobre entidades dependientes a 31.12.2022

Denominación	Domicilio	Actividad	% capital - derechos de voto			Saldos al 31.12.2022 (Importes en euros)				Saldos al 31.12.2022 (Importes en euros)		
			Directa	Indirecta	Total	Coste	Deterioro	Valor contable	Capital	Reservas	Resultado del ejercicio	Total Patrimonio Neto de la participada
Catenon Iberia, S.A.U (*)	Paseo de la Castellana 93, planta 11 -28046 (Madrid)	Consultoría de RR.HH	100%	-	100%	800.102	-	800.102	800.102	810.752	8.363	1.619.217
Innovaciones para la Gestión de Personas, SL (*)	Paseo de la Castellana 93, planta 11 -28046 (Madrid)	Consultoría de RR.HH	100%	-	100%	3.000	-	3.000	3.000	1.232	-	4.232
Talent Hackers, SL (*)	Paseo de la Castellana 93, planta 11 -28046 (Madrid)	Consultoría de RR.HH	100%	-	100%	3.000	-	3.000	3.000	(17.489)	57.527	43.038
Cátenon Sarl, Francia (*)	13 rue du Quatre-Septembre (75002 -Paris) Francia	Consultoría de RR.HH	100%	-	100%	3.209.702	(2.639.698)	570.004	50.000	(602.198)	(301.569)	(853.767)
Cátenon GmbH, Alemania (*)	Leopoldstr. 244 (80807-Munchen) Alemania	Consultoría de RR.HH	100%	-	100%	610.000	-	610.000	610.000	(607.861)	132.497	134.636
Catenon Serviços de Consultoria, Farmacao e Recrutamento em Recursos Humanos, Brazil LTDA (*)	Avda. Juscelino Kubitschek 1726, Sao Paulo-Brasil	Consultoría de RR.HH	99%	1%	100%	180.013	(180.013)	--	70.935	(1.111.647)	(35.231)	(1.075.943)
Catenon India Private Limited (*)	6th Floor, The Kode, Baner - Pashan Link Road, Baner, Pune - 411021, India	Consultoría de RR.HH	20%	-	20%	76.132	-	76.132	309.955	235.243	229.646	774.844
HUB nnova y Talento SA de CV (*)	Bosques de Alisos 45-A B2-11 Bosques de las Lomas 05210 México DF	Consultoría de RR.HH	-	89%	89%	230.206	-	230.206	414.434	(1.492.893)	(89.636)	(1.168.095)
Catenon Singapore, Pte Ltd (*)	Axa Tower, 8 Shenton Way, Level 34-01, Singapore 068811	Consultoría de RR.HH	20%	20%	20%	0,2	-	0,2	1	(128.483)	163.911	35.428
Scale You Up SAS (**)	128 rue de La Boétie, 75008 Paris, France	Consultoría de RR.HH	40%	-	40%	540.607	-	540.607	1.587	499.155	(303.680)	197.063
Total						5.652.763	(2.819.711)	2.833.052				

(*) Datos obtenidos de los últimos estados financieros disponibles una vez realizadas las homogeneización de principios contables, revisados

INFORME DE GESTION DEL PERIODO TERMINADO EL 30 DE JUNIO DE 2023

1. ANTECEDENTES

En Octubre de 2020 el Consejo de Administración, aprobó el Plan Director 2021-2023 para aprovechar las claras oportunidades de crecimiento que tiene el Grupo por su modelo de negocio como respuesta a un nuevo entorno post-covid y entorno socio-económico a nivel internacional.

Desde el año 2021 la rotación de profesionales, que es el principal indicador de crecimiento del tamaño de nuestra industria, supera el 30% ("The Great Resignation" Mckinsey & Co.) y la falta de profesionales cualificados en múltiples ubicaciones con exceso en otras, ambas suponen una extraordinaria oportunidad para Catenon cuya actividad se centra precisamente en la búsqueda y selección de profesionales cualificados a nivel global.

Este Plan Director se concreta en tres líneas de negocio:

I. CATENON :

- Es el negocio ordinario ("business as usual") del Grupo.
- Se basa en un modelo de organización y gestión de personas que nos permite funcionar como una única oficina en todo el mundo a través de una plataforma tecnológica propietaria "SMAPICK" con integración de nuevas soluciones que hacen más eficiente la operativa.
- Este modelo de organización y esta plataforma permiten seleccionar a un profesional basado en cualquier parte del mundo, por medio de un consultor basado en cualquier otra localización y presentárselo al cliente que a su vez puede estar basado en otro lugar del mundo y presentarle las candidaturas en tiempo real con entrevistas técnicas filmadas donde las candidaturas resuelven casos técnicos de negocio del cliente.
- El motor de facturación y margen de este modelo es el RM (Revenue Manager), es decir el consultor/a que vende y gestiona este servicio con el cliente.
- Su crecimiento de ingresos es incremental y está en función del número de incorporaciones, la duración del periodo de formación y el desempeño en el tiempo de cada RM.
- Esta línea de negocio garantiza un crecimiento rentable, la generación de flujos de caja libre y la creación de valor en el corto plazo y medio plazo.
- La situación derivada del COVID-19 ha favorecido claramente este modelo de negocio, por ser la única compañía con más de 20 años de experiencia en la gestión de sus operaciones y prestación de sus servicios profesionales en remoto.

⇒ *El Plan Director determina el ritmo de crecimiento anual por número de RM activos, en los mercados estratégicos en los que opera el Grupo.*

II. Talent Hackers

- Esta línea de negocio nace para cubrir la oportunidad de negocio que se deriva de la situación deficitaria de perfiles tecnológicos en todos los países.
- Este segmento de profesionales requiere de una operativa, una metodología y unos medios tecnológicos de soporte a las operaciones diferentes al resto de perfiles profesionales.

CATENON, S.A. Y SOCIEDADES DEPENDIENTES

Estados financieros intermedios consolidados correspondientes al periodo terminado el 30 de junio de 2023

- Por la razón anterior, la selección se realiza a través de una plataforma propietaria que aplica tecnología nodal para la activación de perfiles "pasivos" a través de referencias profesionales retribuidas y modelos de inteligencia del dato para la identificación de las candidaturas potenciales.
- Esta línea de negocio permite la creación de valor a medio y largo plazo, mediante la creación de un modelo de negocio original, construido para dar respuesta a industrias o perfiles con déficit de oferta (Modelo de Oferta), en tanto que el negocio ordinario de Catenon se basa en un modelo de negocio global para dar respuesta a industrias o perfiles con exceso de oferta (Modelo de Demanda).

⇒ *El Plan Director determina el capex para el desarrollo continuo de las plataformas propietarias, e integración de fuentes de datos abiertas, así como el foco en los mercados, sectores y perfiles deficitarios (inicialmente los tecnológicos)*

III. CATENON PARTNERS :

- En esta línea de negocio, se invita a firmas tradicionales de prestación de servicios profesionales de Recursos Humanos a que integren su práctica de reclutamiento y selección en las plataformas de Catenon.
- Este programa se basa en la aportación de valor mediante la formación de los profesionales a través de Catenon Academy, el uso de las plataformas y metodología de Catenon y el acompañamiento del partner implantando modelos de gestión eficientes para ayudarles en la consecución de sus objetivos.
- Esta línea de negocio pretende desarrollar un modelo de crecimiento en localizaciones no estratégicas y creación de valor a medio plazo del Grupo de manera inorgánica con bajo riesgo financiero y operativo.
- Se considera clave la reevaluación de perfil de Partner para que se adapte a los ritmos de crecimiento que se producen en Catenon.

⇒ *El Plan Director determina los mercados objetivos, el ritmo adecuado y condiciones de incorporación de nuevos Partners. Revisión de perfil de Partner.*

2. EVOLUCIÓN GENERAL DEL GRUPO EN EL PRIMER SEMESTRE 2023

En el primer semestre de 2023, las líneas de negocio de Catenon y Talent Hackers han alcanzado o superado los objetivos previstos para el periodo dentro del Plan Director 2021-2023.

- **Catenon:** Se cumplen las previsiones de negocio. Se está trabajando la incorporación y onboarding de nuevos *Revenue Managers* cuyos resultados impactarán en la última etapa del ejercicio y prepararán al Grupo para afrontar los planes de crecimiento marcados para el 2024. Así como la integración en la plataforma propietaria Smapick de nuevos usos de inteligencia artificial, lo que supone un gasto no recurrente, con objeto de incrementar la eficiencia de nuestros procesos de sourcing, aumentar el rendimiento de nuestros equipos, y reducir los tiempos para la presentación de resultados a nuestros clientes.
- (i) **Talent Hackers:** Se cumplen las previsiones de negocio y el ritmo de crecimiento después de las pruebas de concepto. La tensión de la demanda favorece este modelo disruptivo de búsqueda y selección para perfiles TIC. La plataforma de analítica del dato permite disponer

CATENON, S.A. Y SOCIEDADES DEPENDIENTES

Estados financieros intermedios consolidados correspondientes al periodo terminado el 30 de junio de 2023

de un observatorio del talento tecnológico en España que aporta un valor añadido adicional a los clientes potenciando su recurrencia.

- (ii) **Catenon Partners:** Modelo en revisión para redefinir el perfil de Partner. No se cumplen las expectativas de escalabilidad a corto plazo, que sí se obtienen en otras líneas de negocio.

Este enfoque se ha traducido:

A. Con relación al ingreso:

⇒ **Crecimiento del 14% de la cifra de negocio** con respecto al ejercicio 2022, alcanzando los 6,5 millones de euros.

B. Con relación al gasto:

⇒ La evolución del primer trimestre del año para el Grupo, permitió abordar durante el segundo trimestre la aceleración de proyectos de tecnología con adquisiciones de bases de datos estratégicas y realizar las incorporaciones necesarias para continuar el ritmo de crecimiento en 2023. Aun así, el margen bruto crece de 5,6 millones a 6,5 millones de euros (+15%) y la rentabilidad medida en términos de EBITDA alcanza 1,1 millones de euros.

⇒ El Resultado Neto después de impuestos alcanza +0,3 millones de euros, afectado en gran medida por la provisión de inversión en participadas y puesta en equivalencia de participadas que asciende a 0,8 millones de euros en la partida de gastos financieros.

C. Con relación a la financiación:

- ⇒ Renovación de todas las líneas de circulante
- ⇒ Generación de 404 miles de euros de caja de explotación
- ⇒ Reducción de la deuda neta de 0,9 a 0,8 millones de euros
- ⇒ Fondo de maniobra supera los 2 millones de euros

D. Con relación a la inversión:

⇒ CAPEX: Se continúa invirtiendo en el desarrollo de la plataforma propietaria que aplica tecnología nodal para la activación de perfiles tecnológicos "pasivos" a través de referencias profesionales retribuidas y modelos de inteligencia del dato con algoritmos predictivos que ofrecen una solución única, disruptiva y claramente diferencial para este segmento de perfiles altamente demandados. Por los resultados que se van alcanzado se ha decidido impulsar esta unidad de negocio formalizando un préstamo con **el Centro para el Desarrollo Tecnológico y la Innovación (CDTI)** de 526.192,82 euros con ayuda no reembolsable de 142.072,96 euros, lo que ha permitido acelerar la incorporación de recursos técnicos, así como abordar la adquisición de bases de datos estratégicas (gasto no recurrente) además de la integración de fuentes de datos abiertas.

E. Con relación al equipo humano:

⇒ Se continúa con el plan de captación, evaluación, formación y desarrollo de nuestros equipos de Revenue Managers y de Consultores para responder al icreciente numero de nuestros clientes y sus necesidades. Asimismo, se refuerza el equipo de tecnología para proyectos estratégicos.

CATENON, S.A. Y SOCIEDADES DEPENDIENTES

Estados financieros intermedios consolidados correspondientes al periodo terminado el 30 de junio de 2023

3. PROYECTOS DE RESPONSABILIDAD SOCIAL CORPORATIVA, SOSTENIBILIDAD Y RECONOCIMIENTOSResponsabilidad Social Corporativa

A lo largo del primer semestre, el Grupo ha continuado con su presencia en proyectos de apoyo a la empleabilidad, de creación de nuevas oportunidades laborales para personas en riesgo de exclusión, de apoyo para la internacionalización de las empresas y talento a través de encuentros empresariales y alianzas con asociaciones profesionales.

Sostenibilidad:

Desde el punto de vista de Medio Ambiente y Cero Emisiones, Catenon se encuentra en fase de renovación del Certificado 0% Huella de Carbono.

Reconocimientos:

Catenon mantiene su compromiso total con la calidad del servicio que presta a sus clientes y renueva su certificación ISO 9001.

4. EVOLUCIÓN FINANCIERA DEL GRUPO EN EL PRIMER SEMESTRE 2023**4.1. Evolución comparativa de la cuenta de resultados del Primer Semestre 2023 vs 2022**

En este primer semestre de 2023, la cifra de negocios crece 14% y la rentabilidad en términos de EBITDA alcanza 1,1 millones de euros.

	S1 2022	S1 2023	Dif % S1 2023 vs. S1 2022	Dif con 2022 (en EUR)
Ventas contratadas	7.518.374	7.589.668	+1%	+71.294
Cifra de negocios	5.747.879	6.541.373	+14%	+793.494
Cost of sales	-108.327	-59.314	-45%	-49.013
Margen Bruto	5.639.552	6.482.059	+15%	+842.506
Gastos de personal	-3.305.129	-4.407.694	+33%	+1.102.565
Gastos de gestion del conocimiento	-109.004	-237.389	+118%	+128.386
Gastos de marketing	-132.004	-138.484	+5%	+6.480
Gastos de IT	-157.800	-263.565	+67%	+105.766
Gastos generales	-417.621	-548.181	+31%	+130.560
Total gastos operativos	-4.121.558	-5.595.314	+36%	+1.473.756
Margen Operativo	1.517.994	886.745	-42%	-631.250
Trabajos realizados por el grupo para su activo	145.883	232.334	+59%	+86.451
EBITDA	1.663.877	1.119.079	-33%	-544.799
Provisiones por insolvencias	-20.572	-89.626	+336%	+69.055
Amortizaciones	-226.471	-308.603	+36%	+82.133
Gastos financieros	254.493	-604.832	+338%	+859.325
Impuesto sobre sociedades	-308.632	145.512	-147%	-454.143
RESULTADO NETO	1.362.696	261.529	-81%	-1.101.167

CATENON, S.A. Y SOCIEDADES DEPENDIENTES

Estados financieros intermedios consolidados correspondientes al periodo terminado el 30 de junio de 2023

Por línea de negocio:

- **Catenon:** La situación derivada del COVID-19 sigue poniendo en valor el modelo de negocio de Catenon por su deslocalización, trabajo remoto, digitalización de procesos y la capacidad de respuesta en tiempo real. Gracias a estas características diferenciales descritas, la cifra de negocio **crece un 14% a cierre de primer semestre de 2023 con respecto al primer semestre de 2022 con un EBITDA de 35% sobre cifra de negocio.**
- **Talent Hackers:** La línea especializada en la búsqueda de talento tecnológico, **crece un +14% en cifra de negocios a cierre de primer semestre de 2023 con respecto al mismo período en 2022.** Esta unidad de negocio da una respuesta disruptiva a la creciente demanda de perfiles tecnológicos y digitales, ofreciendo una solución única al mercado basada en la inteligencia del dato y la aplicación de tecnología de distribución nodal con referencias profesionales retribuidas de las ofertas de empleo para estos perfiles de alta demanda.
- **Catenon Partners:** Esta línea de negocio aún no alcanza la masa crítica para poder realizar operaciones corporativas a medio plazo, y se encuentra en revisión. Adicionalmente, para cierre de 30 de junio de 2023, se ha decidido provisionar totalidad de nuestra participación en Partner Scale You Up por importantes desviaciones en plan de negocio, e iniciar un plan de recompra garantizado de nuestra participación.

Situación financiera:

Este crecimiento sostenido permite al Grupo consolidar durante el primer semestre de 2023 su robusta posición financiera.

A cierre del primer semestre de 2023, la posición de liquidez del Grupo alcanza los 2,5 millones de euros y la deuda neta se sitúa en 800 miles de euros.

4.2. Evolución comparativa del balance del cierre del primer semestre de 2023 con relación al cierre de 2022

ACTIVO	31.12.2022	30.06.2023
Activo no corriente	1.581.072	1.668.782
Clientes y otras cuentas a cobrar	3.284.821	3.618.461
Efectivo y otros activos corrientes	1.005.863	972.691
Activo corriente	4.290.685	4.591.151
TOTAL ACTIVO	5.871.757	6.259.933
PASIVO	31.12.2022	30.06.2023
Patrimonio neto	2.687.338	2.944.558
Deuda financiera y otro pasivo no corriente	928.092	750.999
Prestamos participativos	0	0
Pasivo no corriente	928.092	750.999
Deuda financiera a corto plazo	815.568	835.045
Otros acreedores y cuentas a pagar	1.440.759	1.729.332
Pasivo corriente	2.256.327	2.564.377
TOTAL PASIVO	5.871.757	6.259.933

CATENON, S.A. Y SOCIEDADES DEPENDIENTES

Estados financieros intermedios consolidados correspondientes al periodo terminado el 30 de junio de 2023

A cierre del primer semestre de 2023, y como consecuencia de la buena marcha del negocio, la posición de liquidez de la compañía (definida como efectivo y otros activos corrientes más la financiación de circulante no dispuesta) se ha visto fortalecida hasta los **2,5 millones de euros**,

Asimismo, el fondo de maniobra se sitúa en 2 millones de euros a cierre de primer semestre de 2023.

En este periodo el Grupo ha reducido su deuda neta hasta 800 miles de euros, situando el ratio de deuda neta sobre fondos propios en el 0,27.

5. COMPARATIVA DE LOS RESULTADOS AUDITADOS CON EL AVANCE DE RESULTADOS DEL EJERCICIO 2022 PUBLICADO EL 23 DE ENERO DE 2023.

No se aprecia variación significativa con relación a los resultados avanzados en el Hecho Relevante publicado el 23 de Julio de 2023.

	Avance Resultados HR 21.07.2023	S1 2023	Dif % con HR	Dif S1 2023 vs. HR 21.07.2023
Ventas contratadas	7.589.668	7.589.668	+0%	+0
Cifra de negocios	6.500.947	6.541.373	1%	+40.426
Cost of sales	-90.433	-59.314	-34%	+31.119
Margen Bruto	6.410.513	6.482.059	+1%	+71.545
Gastos de personal	-4.368.832	-4.407.694	+1%	-38.862
Gastos de gestion del conocimiento	-237.389	-237.389	+0%	+0
Gastos de marketing	-138.484	-138.484	+0%	+0
Gastos de IT	-263.565	-263.565	+0%	+0
Gastos generales	-523.396	-548.181	+5%	-24.785
Total gastos operativos	-5.531.668	-5.595.314	+1%	-63.646
Margen Operativo	878.846	886.745	+1%	+7.899
Trabajos realizados por el grupo para su activo	232.334	232.334	+0%	+0
EBITDA	1.111.179	1.119.079	+1%	+7.899

6. PERSPECTIVAS FUTURAS.

El nuevo entorno económico, los nuevos modelos organizativos de las empresas y la creciente demanda de perfiles cualificados continúan poniendo en valor el modelo de negocio del Grupo.

Cabe recordar las principales características del modelo de negocio de Catenon son:


- ⇒ Estructura de gestión plana
- ⇒ Total flexibilidad organizativa
- ⇒ Da una respuesta global al cliente y a los candidatos
- ⇒ Opera presentando los resultados (candidaturas) con entrevistas técnicas filmadas en tiempo real
- ⇒ Dispone de una metodología única y contrastada para la evaluación remota de candidaturas
- ⇒ Dispone de una plataforma tecnológica propietaria que permite operar desde cualquier localización de manera remota a todos los profesionales del Grupo e interactuar de igual forma con los clientes
- ⇒ A lo largo de los años se ha desarrollado una fuerte cultura corporativa de innovación, multicultural y de valores compartidos, como elemento diferencial en el mercado y como principal ventaja competitiva, con los niveles de rotación voluntaria más bajos de la industria.

A lo anterior, se suma que la compañía desde hace cuatro años puso el foco de su desarrollo e inversiones en la aplicación de modelos de inteligencia y analítica de datos a nuestros procesos de negocio, no solo por la mejor de eficiencia operativa sino para aportar un claro valor añadido diferencial a nuestros clientes.

El mercado de atracción de talento, a pesar de momentos de incertidumbre global, continua en constante evolución y crecimiento de la demanda de perfiles cualificados, principalmente porque la rotación se ha disparado y porque los nuevos modelos de negocio que las empresas están desarrollando requieren perfiles diferentes a los propios de cada sector.

Tanto la búsqueda de profesionales como la evaluación y formación de talento se espera que siga creciendo los próximos años. Este crecimiento demanda nuevas soluciones en las que Catenon lleva años de ventaja en su desarrollo. El Grupo continúa aportando valor y creando nuevas aproximaciones adaptadas al nuevo entorno de rotaciones de profesionales que en muchos casos ya supera más del 40% anual, globalización del talento, necesidades de valoración de candidaturas en tiempo real y trabajo en remoto con evaluadores dispersos geográficamente.

7. ACTIVIDADES DE I+D+i



Las actividades de I+D+i siguiendo las directrices del Plan Director se han centrado en el desarrollo de una plataforma propietaria y apificada para la aplicación de modelos de inteligencia del dato y de tecnología nodal para sourcing de perfiles cualificados deficitarios en el mercado.

A la vez la aplicación de sistemas de tecnología nodal para la distribución de ofertas de empleo con un sistema de recomendación de candidaturas con referencias retribuidas.

A lo largo del 2018 y 2019 se lanzó y testó el MPV Fase II (Mínimo Producto Viable) de la plataforma de distribución en red nodal de anuncios de empleo tecnológico con referencias retribuidas. Como consecuencia de los positivos resultados obtenidos, a finales de 2019 fue aprobado un plan de negocios por el Consejo de Administración para 2020-2023 para esta plataforma.

El proyecto inicialmente se ha focalizado en cubrir posiciones de alta demanda y déficit de oferta, los perfiles tecnológicos y digitales, a través de un modelo abierto de recomendaciones retribuidas, capaz de activar el talento pasivo.

Esta plataforma, a cierre del ejercicio ya dispone del 86% de los perfiles TIC de España y ha desarrollado un modelo de análisis de densidades de la capacidad instalada de skills tecnológicas en el mercado español, lo que está permitiendo conocer, no solo la demanda de estos perfiles, sino los movimientos, correlaciones, stack tecnológico de las compañías, predecir la rotación de los perfiles en los puestos etc. En definitiva, esta actividad e inversiones permiten crear una importante ventaja competitiva dentro de la industria con un disruptivo modelo de oferta.

Adicionalmente, se han introducido nuevas automatizaciones en Smapick, incorporando inteligencia artificial para mejorar la calidad del sourcing de candidatos e incrementar la productividad de nuestros consultores.

8. ACONTECIMIENTOS POSTERIORES

Desde el cierre del primer semestre de 2023 hasta la fecha de formulación por el Consejo de Administración de la Sociedad de estas cuentas anuales, no se ha producido ningún hecho significativo digno de mención.

CATENON, S.A. Y SOCIEDADES DEPENDIENTES

Estados financieros intermedios consolidados correspondientes al periodo terminado el 30 de junio de 2023

9. ACCIONES PROPIAS

A 30 de Junio de 2023, la autocartera asciende a 2,95% de las acciones del capital social de la Sociedad Dominante, porcentaje que se encuentra dentro del límite establecido por la legislación en esta materia.

10. INFORMACIÓN DE PAGOS A PROVEEDORES

El periodo medio de pagos a proveedores del Grupo ha sido de 17 días en el primer semestre 2023.

11. RIESGOS E INCERTIDUMBRES

Las perspectivas económicas para 2023 son de nuevo inciertas, rodeadas por las turbulencias del sector financiero, la elevada inflación, los efectos desatados por la invasión rusa de Ucrania y los tres años de COVID-19

Según los pronósticos de base de informe de Fondo Monetario internacional de segundo trimestre de 2023, el crecimiento caerá desde 3,4% en 2022 a 2,8% en 2023, antes de estabilizarse en 3,0% en 2024. Se prevé que las economías avanzadas experimenten una desaceleración del crecimiento especialmente pronunciada, desde 2,7% en 2022 a 1,3% en 2023. En un escenario alternativo razonable con mayor tensión en el sector financiero, el crecimiento mundial disminuye hasta aproximadamente 2,5% en 2023, mientras que el crecimiento de las economías avanzadas cae por debajo de 1%. En el escenario base, el nivel general de inflación disminuye de 8,7% en 2022 a 7,0% en 2023 debido a los menores precios de las materias primas, aunque es probable que la inflación subyacente disminuya con más lentitud. En la mayoría de los casos, es poco probable que la inflación retorne al nivel fijado como meta antes de 2025.

Dentro de un entorno económico con cierta incertidumbre, la situación concreta de la industria del talento nos permite ser optimistas; en efecto, se ve beneficiada por múltiples tendencias de fondo, que sitúan el talento en la cabeza de las prioridades e inversiones de nuestros clientes.

Los principales riesgos o incertidumbres derivan de la consecución del Plan Director 2021-2023:

- Seguimiento **modelo de gestión** para la minimización del riesgo mediante el acompañamiento mediante KPI's predictivos y con medidas automáticas de ajuste vinculadas a la evolución de los mismos
- Correcta **ejecución de Hiring Program**: los sistemas de reclutamiento, on boarding, formación y seguimiento de Revenue managers y consultores.
- **Retención de talento**: el éxito de estos años provoca que los principales competidores internacionales de sector y clientes multinacionales se estén fijando en nuestros consultores, managers y directivos. Acciones inmediatas de retención y reposición.


El Consejo de Administración de la compañía con el objetivo de minimizar riesgos, analiza y valora constantemente la evolución de la situación financiera ante los diferentes escenarios que pudieran darse a nivel macroeconómico, y revisa de manera sistemática las medidas de su Plan para alcanzar los objetivos marcados, así como el aprovechamiento de las oportunidades de negocio que pudieran surgir.

CATENON, S.A. Y SOCIEDADES DEPENDIENTES


Estados financieros intermedios consolidados correspondientes al periodo terminado el 30 de junio de 2023

FORMULACIÓN DE LAS CUENTAS ANUALES CONSOLIDADAS

Las páginas que anteceden, firmadas por el Secretario del Consejo de Administración, en cumplimiento de la normativa mercantil vigente, contienen los estados financieros intermedios e informe de gestión correspondientes al periodo de 6 meses terminado el 30 de junio de 2023, que han sido formulados por el Consejo de Administración de la Sociedad Dominante en su reunión del 21 de septiembre de 2023.



D. Javier Ruiz de Azcárate Varela
Presidente del Consejo de Administración



D. Miguel Ángel Navarro Barquín
Consejero Delegado



D. José Mª de Retana Fernández
Consejero



D. Carlos Núñez Murias
Consejero



D. Eduardo Montes Pérez
Consejero



D. Sergio Blasco Fillol
Secretario del Consejo